

# 2019(令和元)年度後期 授業評価まとめ

(1) 実施期間 2019(令和元)年12月25日(水)～2020(令和02)年1月20日(月)

(2) 評価教員数 専任 91人 (98人中)  
非常勤 73人 (127人中)

## (3) 評価授業数

科目分野	教授	准教授	助教	講師	専任	非常勤	計
経済系	24	8	0	0	32	3	35
経営系	15	9	5	0	29	10	39
ビジネス情報系	11	3	5	0	19	10	29
メディアビジネス系	12	2	0	0	14	5	19
スポーツ経営系	11	5	0	0	16	4	20
外国語	11	24	10	32	77	58	135
日本語	6	1	0	0	7	3	10
教養系	16	1	0	0	17	11	28
教職系	8	0	0	0	8	4	12
情報系	1	0	0	0	1	30	31
能力開発・キャリア系	2	0	0	0	2	7	9
興動館系	8	6	0	0	14	4	18
資格関連	7	1	0	0	8	6	14
合計	132	60	20	32	244	155	399

※演習科目、実験・実習科目、実技科目、特別客員教授授業科目、交換留学生科目、必修英語CⅠ・CⅡを除く全ての授業を対象とします。

## (4) 学生在籍情報

2020年1月現在

	経済	経営	ビジネス情報	メディアビジネス	スポーツ経営	合計
1年	352 (35)	312 (71)	69 (10)	67 (22)	58 (12)	858 (150)
2年	323 (18)	280 (56)	61 (6)	57 (27)	69 (5)	790 (112)
3年	263 (24)	301 (54)	46 (6)	53 (19)	70 (14)	733 (117)
4年	267 (17)	230 (52)	51 (7)	38 (10)	70 (17)	656 (103)
合計	1,205 (94)	1,123 (233)	227 (29)	215 (78)	267 (48)	3,037 (482)

( )内は女子内数

## (5) 実施方法

授業開始から約20分間 (教員が調査方法を連絡)

## (6) アンケート項目

Q1	所属学科
Q2	学年
Q3	あなたはこの授業を熱心に受講しましたか。
Q4	あなたはこの授業へどれくらい出席しましたか。
Q5	この授業の難易度は、あなたにとってどうでしたか。
Q6	教員の声や言葉は聞き取りやすかったですか。
Q7	教員の説明のしかたは分かりやすかったですか。
Q8	授業で用いられた教材・器具(教科書、板書、プリント、OHP、パワーポイント、ビデオなど)は、授業を理解する上で役に立ちましたか。
Q9	教員は学生の受講態度(私語や遅刻など)に適切な指導をしましたか。
Q10	教員は、授業に関する学生の意見や質問を知るための機会を作りましたか。
Q11	教員の熱意が伝わってきましたか。
Q12	この授業によってあなたの興味や関心が深まりましたか。
Q13	この授業の内容に満足できましたか。
Q14	1回の授業に対して平均どのくらい授業外学習(予習・復習)をしましたか。

※上記の項目のほかに、自由記述欄を設け担当教員にフィードバックした。

## (7) アンケート回答方法

各項目について、下表の基準で評価を行った。

Q1	1. 経済 2. 経営 4. ビジネス情報 5. メディアビジネス 6. スポーツ経営 7. その他
Q2	1. 1年 2. 2年 3. 3年 4. 4年 5. その他
Q3	1. 熱心ではなかった 2. 普通 3. 熱心であった
Q4	1. 4回以下 2. 5～9回 3. 10回以上
Q5	1. 難しすぎる 2. やや難しい 3. ちょうど良い 4. やや簡単 5. 簡単すぎる
Q6～Q13	1. まったくそう思わない 2. そう思わない 3. どちらでもない 4. そう思う 5. 強くそう思う
Q14	1. まったくしていない 2. 30分 3. 1時間 4. 2時間 5. 3時間以上

## (8) 集計評価方法

- 各授業毎にQ6～Q13の項目を5段階の評価値で平均し、その授業の評価値とした。
- 全体の評価値、および各分野別の評価値は授業毎の評価値の平均とした。

(9) アンケート回答率

	2018年度後期	2019年度後期
実施科目	413	399
履修登録者数	24,068	25,307
有効回答数	15,122	16,110
有効回答率	62.8%	63.7%
実施年月	2018年12月	2019年12月

(10) アンケート回答内訳

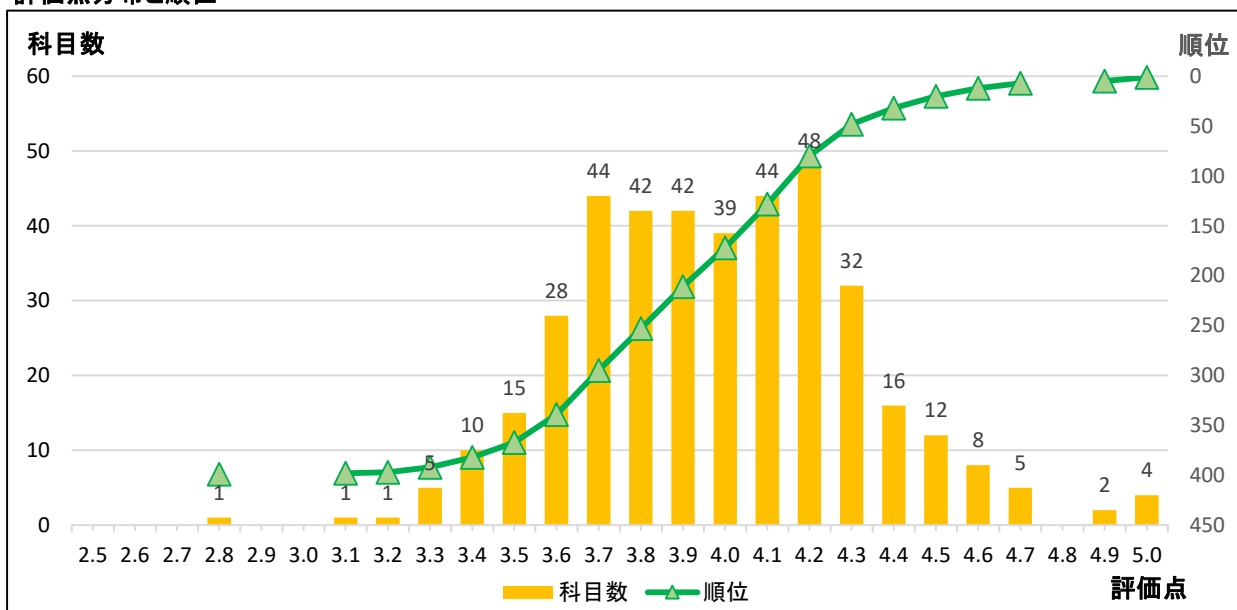
【学科】

学科	2018年度後期	2019年度後期
経済学科	5,802	6,331
経営学科	5,337	5,777
ビジネス情報学科	1,290	1,397
メディアビジネス学科	1,106	1,245
スポーツ経営学科	1,544	1,332
その他	43	28

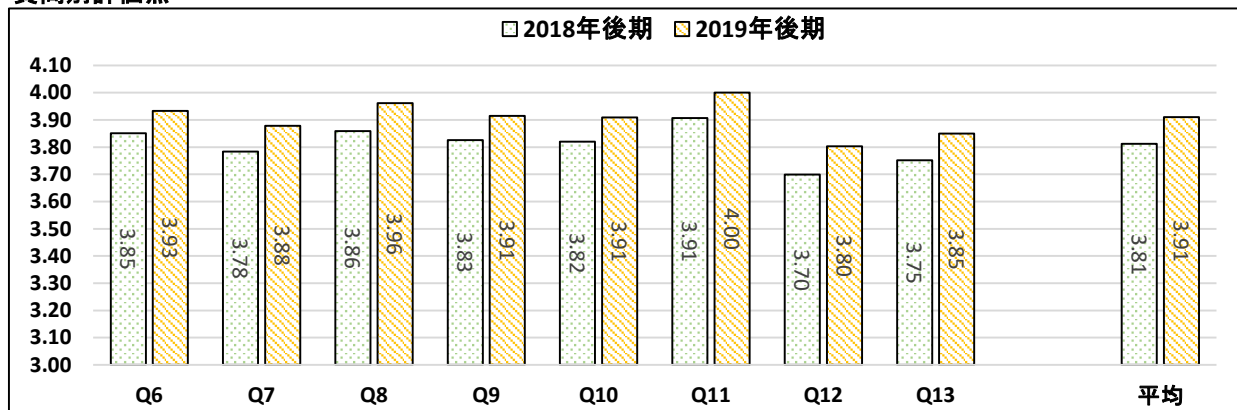
【学年】

学年	2018年度後期	2019年度後期
1年	5,434	6,308
2年	5,387	4,819
3年	3,376	3,931
4年	925	1,052

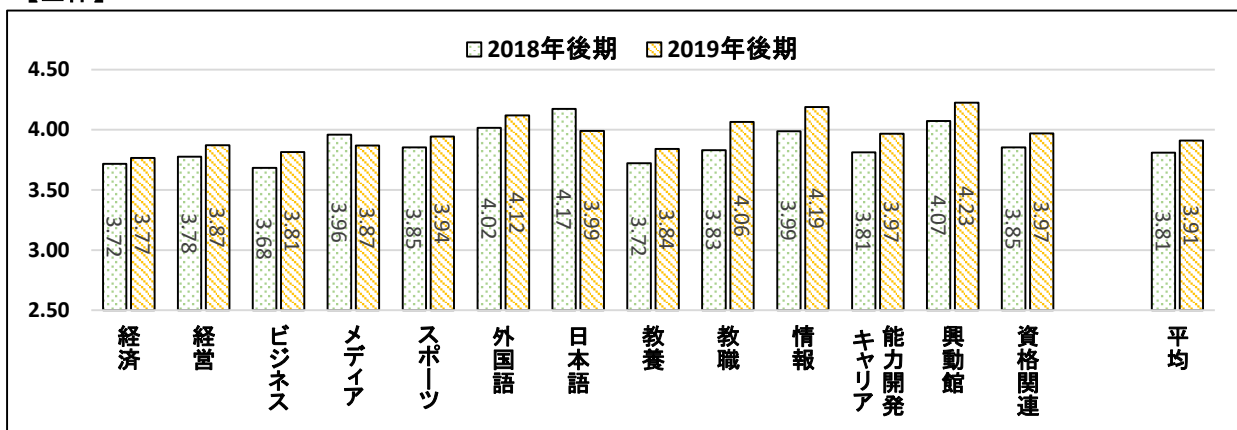
(11) 評価点分布と順位



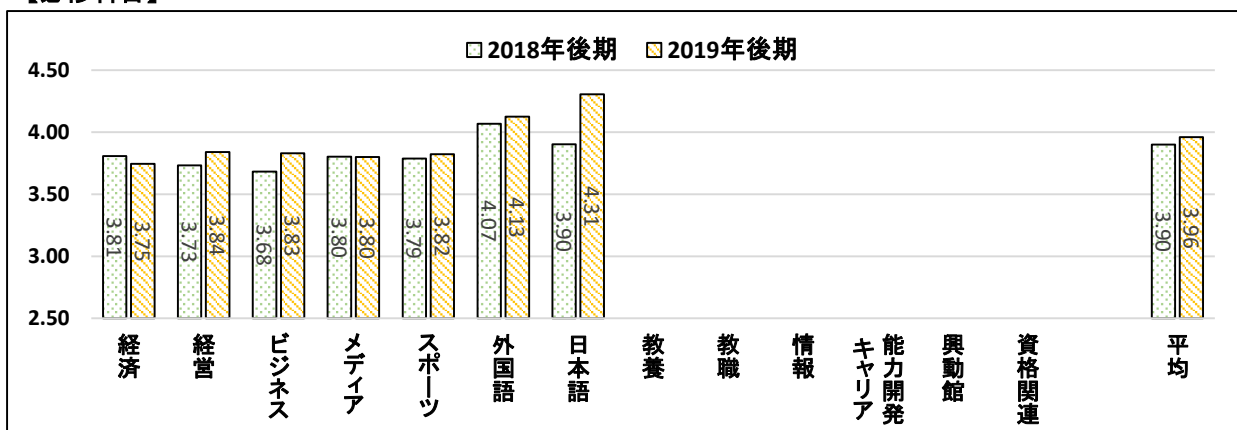
(12) 質問別評価点



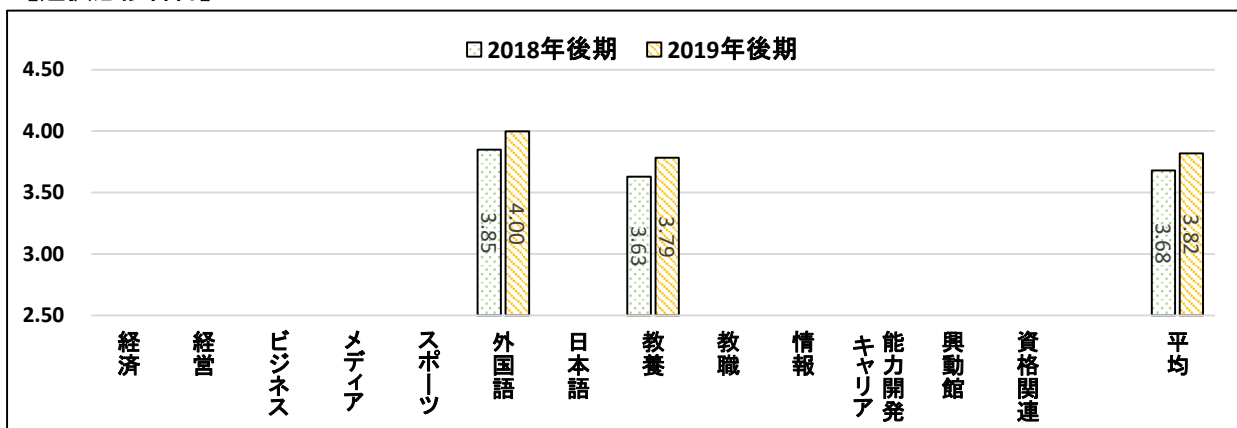
(13) 科目分野別評価点  
【全体】



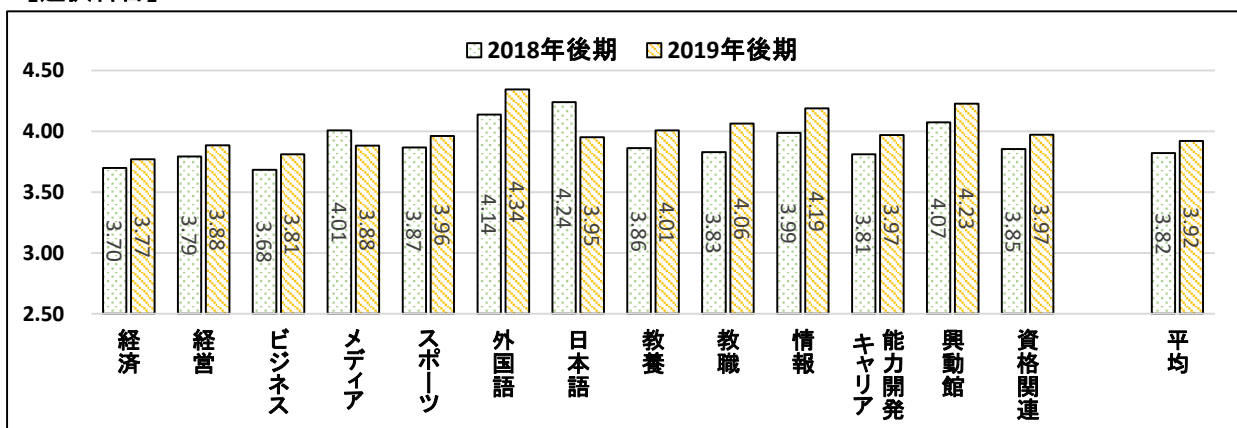
【必修科目】



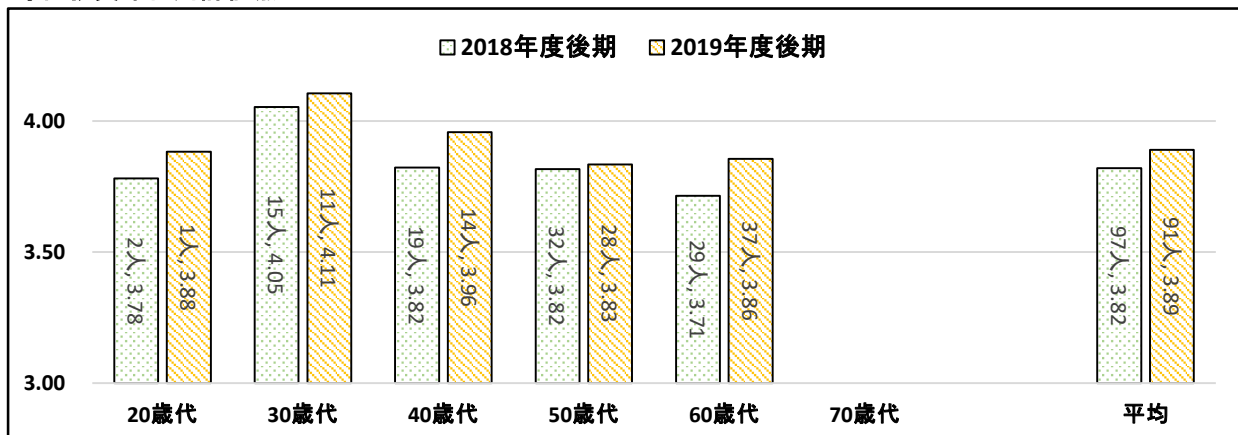
【選択必修科目】



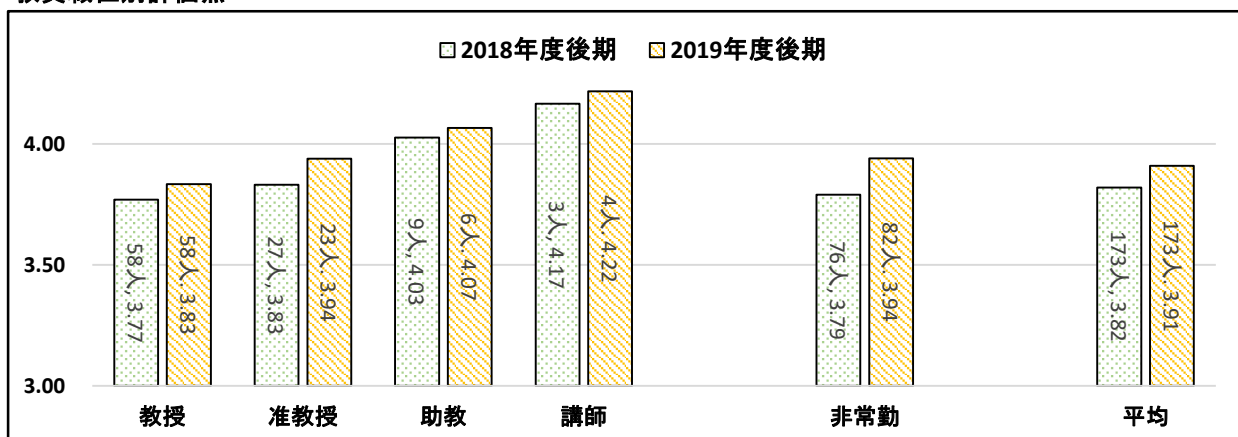
【選択科目】



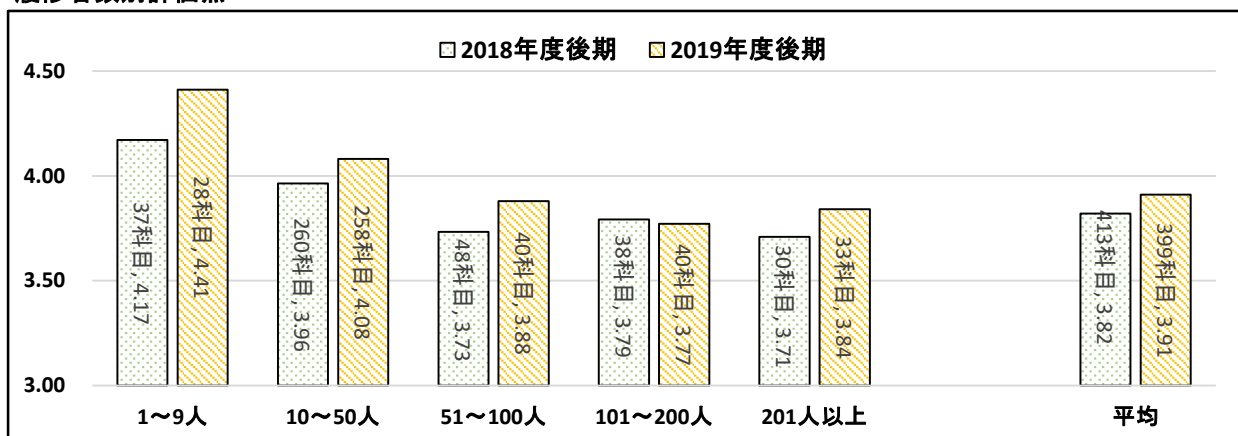
(14) 専任教員年代別評価点



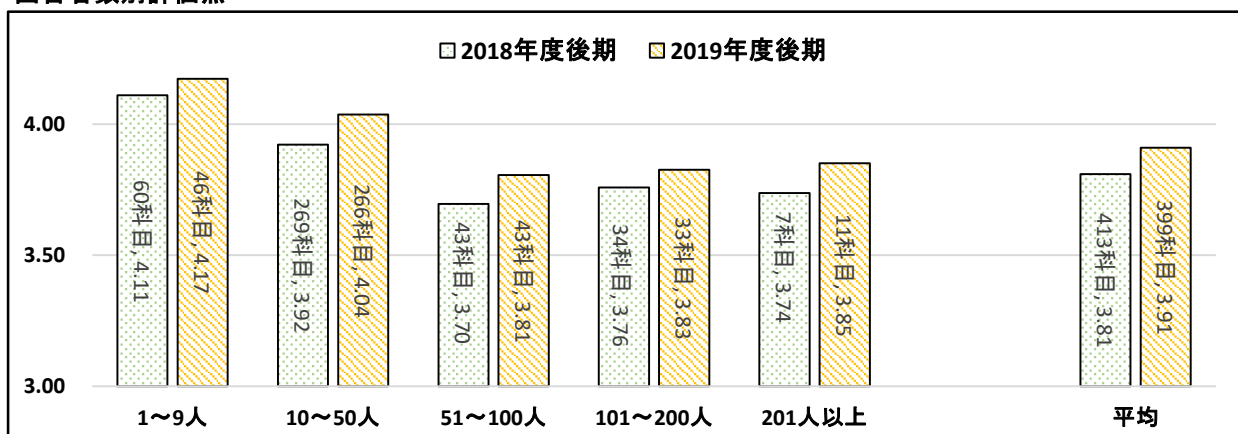
(15) 教員職位別評価点



(16) 履修者数別評価点

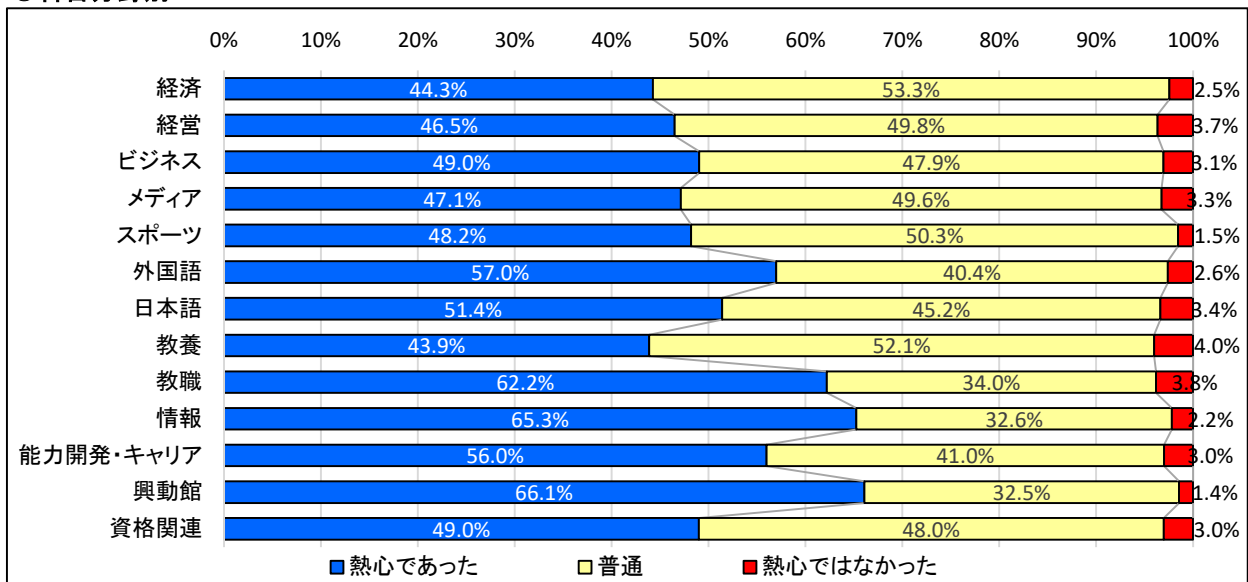


(17) 回答者数別評価点

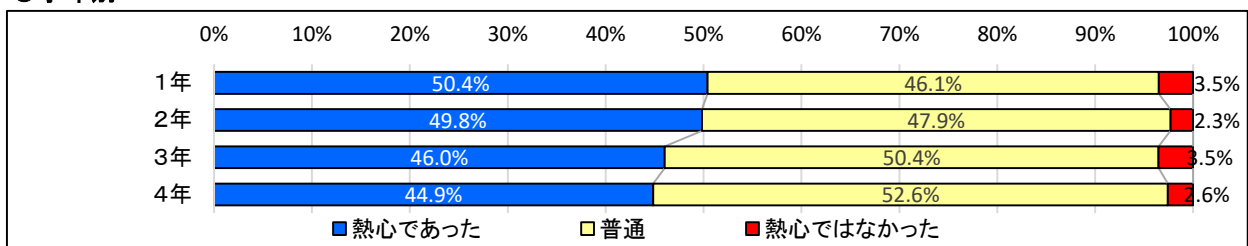


(18) 授業への熱心度  
【2019年度後期】

●科目分野別

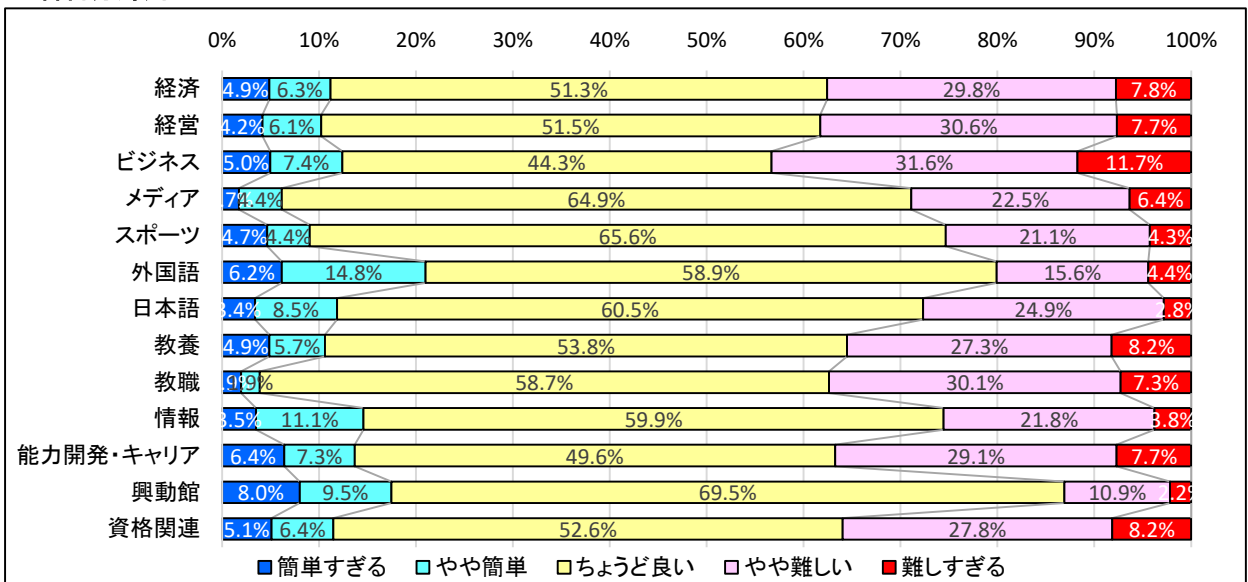


●学年別

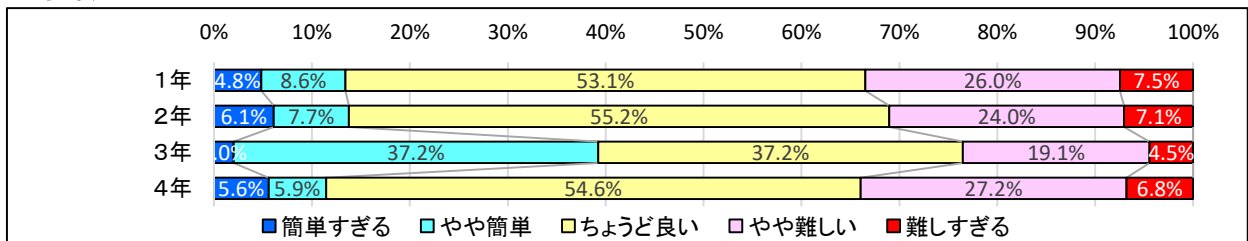


(19) 授業の難易度  
【2019年度後期】

●科目分野別

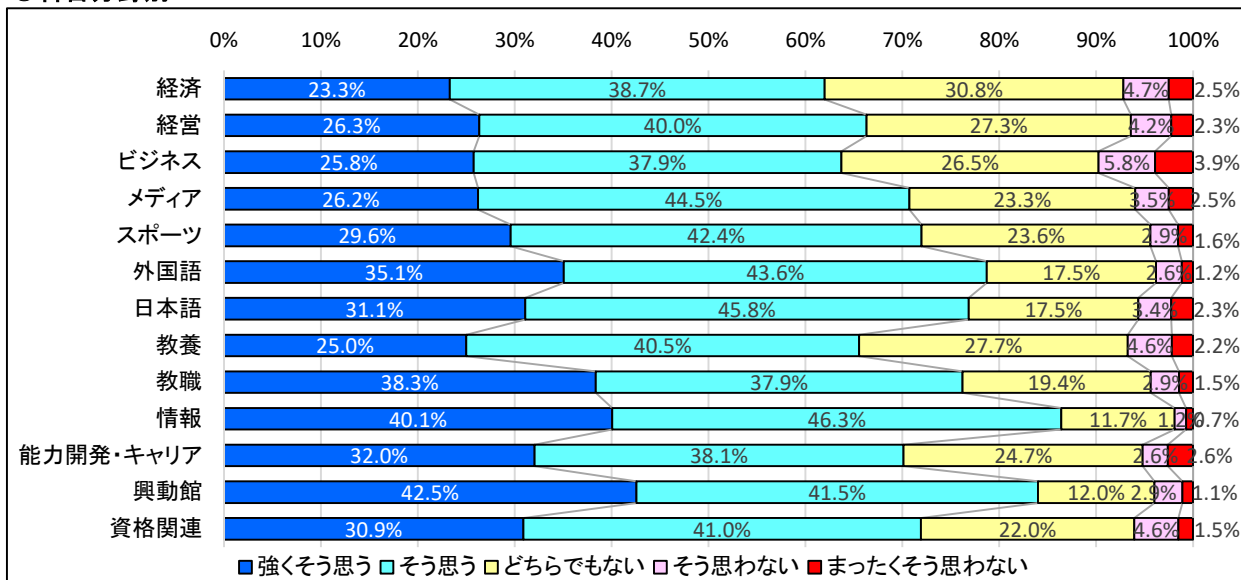


●学年別

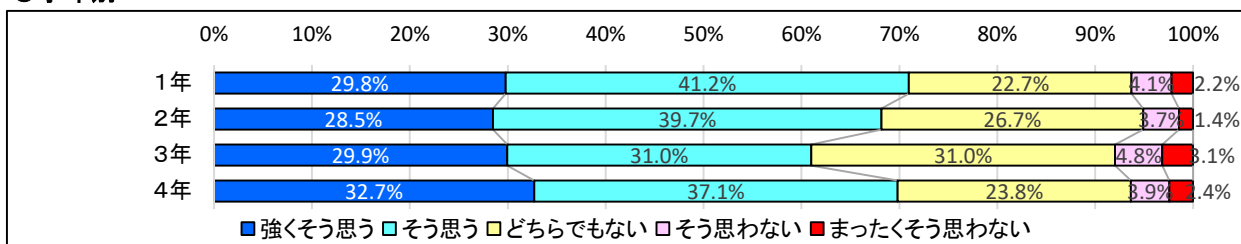


(20) 授業内容の満足度  
【2019年度後期】

●科目分野別

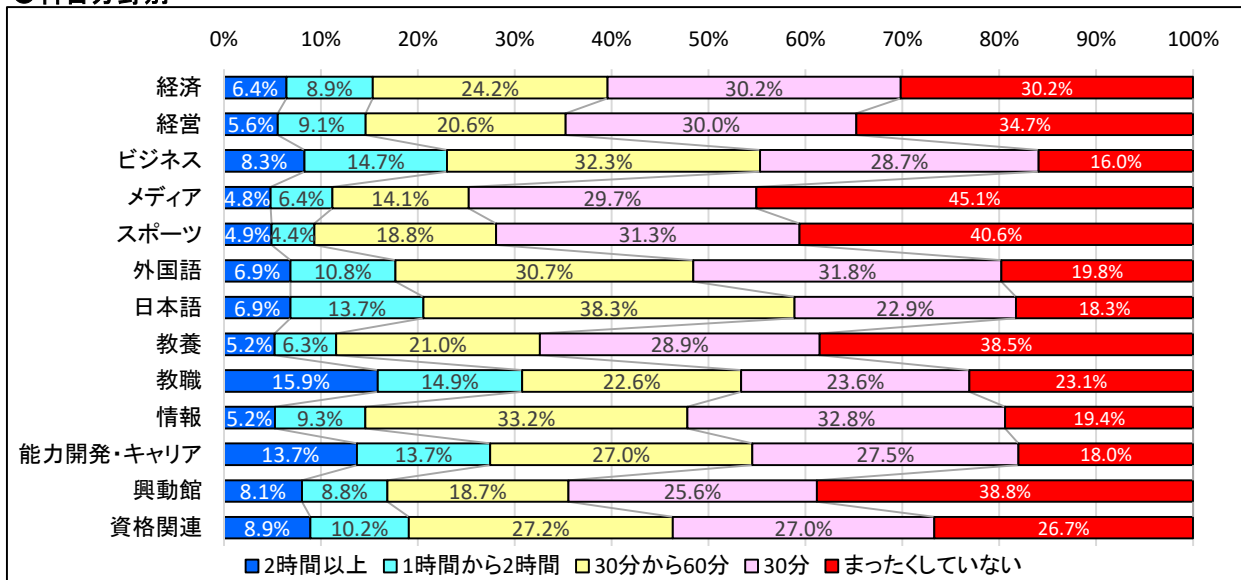


●学年別



(21) 1回の授業に対する授業外学習  
【2019年度後期】

●科目分野別



●学年別

