



# 教えて、西川さ〜ん!

ゴ

ジャバラース


J

ジャジャーン

## 「時禱書」



15世紀第四半期 ルーアン刊。聖母マリアへ捧げる8つの祈禱文や月暦などで構成されている祈禱書。月暦には、各月の仕事風景が活き活きと描かれている。



↑フランスの写字生による時禱書の一葉

ジャバラース(以下ジ) : この本はどんな本ですか?

西川さん(以下西) : ラテン語で書かれた**お祈りの本**です。貴族や商人が裕福になる14~15世紀にかけて、彼らの個人用の祈禱書として贅沢を尽くして作られたのがこの時禱書です。**決まった時刻に1日8回**、聖母マリアへ祈りを捧げる祈禱文や、教会の月暦などが入っています。曆には北部および中部フランスゆかりの聖人の祝日が含まれています。

ジ: どんどころがすごいのですか?

西: この時禱書は「写本」といって、人の手によって書き写されています。「**彩色写本**」と言われるもので、**金銀や宝石を材料にした絵の具**によって彩色され、**羊皮紙**に書かれています。本文に彩色された挿絵も入っており、芸術的水準が高い当時としても豪華なものです。

ジ: すごく時間とお金がかかりそうですね…?

西: ハイ。活版印刷技術が発明されるまで、西洋では書き写すしか方法がありませんでした。この本に使われた羊皮紙を手に入れるために、**数百頭の羊**が必要だったとも言われています。こだわりの強い貴族となると、文字を書く人や画家を雇って自分の屋敷に住ませ、本が出来あがるまでにかかる全ての費用を支払ったりしていたそうです。

ジ: うわぁ、それはとっても高額になったのでしょうか。でもまさに世界に一冊の本という感じがします。今日は貴重なお話ありがとうございましたー!

ワタケシが  
お答えします。!



まだまだ現役!  
ゴルフを愛する  
61歳

図書館の西川さん

### クイズ

この時禱書が作られた「ルーアン」という街はどここの国にあるでしょう?

- ①日本 ②ベトナム ③フランス

← 答えは次のページに!!

毎月第3木曜日14:30から西川さんの解説付きで「知の系譜」文庫公開中! 時禱書をはじめ、たくさんの貴重な本が見られるチャンスです。(詳しくは図書館まで)

# コノホヲヨブドコ

## RECOMMEND BOOKS!

リベリオン

### 01. 美しい書物の話 中世の彩飾写本からウィリアム・モリスまで

アラン・G・トマス著 (昌文社)



手仕事で文字や挿絵を書き写していた写本時代から始まり、活版印刷術の発明後、技術だけでなく芸術的にも進化していく印刷本と、それを取り巻く人々の熱意を臨場感たっぷりに味わうことができます。文字のかたちや絵のタッチが時代を経るごとに変化していくので、解説の補足として入っているたくさんの図版を見ているだけでも面白い♪ 色鮮やかな絵に目が釘付けになります。

022.23/Th5 2F一般書架




### 02. ヴァチカン教皇庁図書館展 書物の誕生 写本から印刷へ

印刷博物館学芸企画室 企画 (印刷博物館 発行)

目にも鮮やかな写真を見ながら、世界的ベストセラー「聖書」と書物の歴史を追う一冊。壮大なスケールです!!

022/V13 2F一般書架



### 03. 本ができるまで

岩波書店編集部編 (岩波書店)



本が手元にあるのを当たり前だと思いませんか?紙に文字が印刷してあって、その文字は同じ書体・同じ間隔できれいに並んでいるから読みやすくて…。この本はそんな本を作りだすことが出来た「本と印刷の歴史」と、工場見学をしているかのような詳しい「現代の印刷と製本」の作業について書かれています。オールカラーなのでリアル感たっぷり。これから電子書籍が主体になっていく時代でも「本」を知っておかないと!必読です。

022/195 2F文庫・新書(一般)



### 05. 西洋製本図鑑

ジョセップ・カンブラス著 (雄松堂出版)

西洋の製本技法について、製本から修復まで工程別に詳しく掲載。思わず挑戦したくなります!!

022.8/C14 2F大型図書



### 04. 近世ヨーロッパの書籍業

真稀成男著 (出版ニュース社)

専門的すぎる!と思うかもしれませんが、この時代を想像しつつ読んでください。本以外の小ネタもぎっしりです。

023.3/Mi47 2F一般書架



### 06. 電子書籍奮戦記

萩野正昭著 (新潮社)

電子書籍元年より遥か昔から、日本で電子書籍に取り組んでいた男がいた! Mr.電子書籍の軌跡を追え。

023/H13 2F一般書架



ジャバラーズが本作りにチャレンジ!! 次のページへ

クイズの答え ③フランス

『時禱書』にちなんで、ジャバラーズがオリジナルのジャバラーズ本にチャレンジ!!  
**第八弾! 装飾文字と豆本づくりに大挑戦!!**

(注) この「ジャバラーズが行く!!」は、ひよんなことから生まれたジャバラーズの3人が図書館の本を使って色々なことに挑戦する企画です

それでは早速、**チャレンジスタート!**

まずは**装飾文字**を描いていきます



今回参考にした本はこれ!!


「はじめての手製本 製本屋さんが教える本のつくりかた」  
022.8/MI55・2F一般書架



【用意するもの】・スケッチブック・カーボン紙・定規・カッター・のり・金箔・筆記具・絵の具セット・ブラシ...etc



1 下書きをカーボン紙で清書用の紙に写します



2 貼りたい部分にのりを塗り、乾いたら金箔を貼り付けます

ペラペラなのでキンチョーの瞬間!



3 くっいたら筆でこすって要らない部分をはがします

うまく貼れました!!



4 下書きや色見本を見ながらどんどん塗っていきます

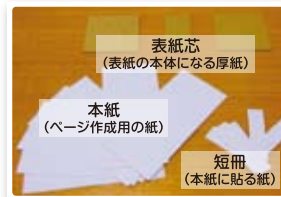


5 色塗り完成!

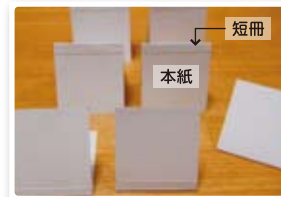
続けて**豆本**を作っていきます

わくわく

どんな本になるかなあ~




【用意するもの】・本紙、短冊の紙・表紙芯(表紙の本体になる厚紙)・表紙に貼る紙・布・見返し用の紙・寒冷紗・ボンド



2 本紙と短冊を二つに折り厚みを保たせるために貼り合わせます

1 用意した材料をそれぞれ切ります



3 本紙を揃えたら、寒冷紗と背紙を貼って補強します



4 表紙の表側になる紙・布で表紙芯を包むように貼ります折り曲げると本っぽくなりましたよ!



赤い布をチョイス!



5 ③のページ部分と④の表紙を貼り合わせてしっかり固定したらできあがり!

仕上げに



前半で描いていた文字を切って...

貼って...



完成です!!



2つ同時進行で意外と時間がかかったけど集中していたのであつという間でした。

ジャバラーズのチャレンジは まだまだつづく...



経営学科4年生  
**シャン**ちゃん  
 旅行、大スキ♪  
 今年は熊本へ行ってみる  
 つもりです♪♪♪

# この子、どんな子？

**Q：図書館ではどこをよく利用してる？**  
**A：自分のノートPCを持ってきて、個人研究室を利用します。授業がない時は朝から夕方までずっといたりもします。**



**Q：経大の図書館の良いところ、お気に入りのところは？**  
**A：造りがオシャレで居心地がいい！とても広くてきれいです。それに景色もきれいなので、ゆっくり落ち着けます。**

**Q：お気に入りBOOKを選んだ理由は？**  
**A：「なぜ勉強が必要なのか？」この本を読んで長い間の疑問が晴れました。人は勉強することで頭が良くなる、それに正しい価値観と人生観に変わり、質の良い人生を送れるということを理解しました。**

← この子、どんな子？

**お気に入りBOOK**

**『学問のすすめ 現代語訳』**  
 福澤諭吉著、齋藤孝訳  
 370 / F85  
 2F文庫・新書(一般)





<撮影> 写真部 池内君(経済学科3年)

**特集** 新聞で未来のあなたをつくる!

あなたは普段「新聞」を読んでいますか?  
なんと図書館には**35**タイトルもあります!

えっ!!



「日本経済新聞」

「中国新聞」

「愛媛新聞」



「日経ヴェリタス」

「日経流通新聞」

「日経産業新聞」

「日刊工業新聞」

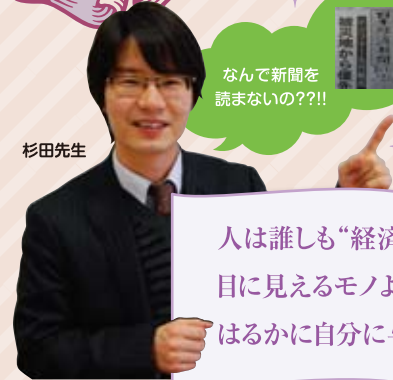


「国際商報」

「Le Monde」



その他にも図書館ならではの新聞があります



杉田先生

なんで新聞を  
読まないの?!!

**新聞は情報の宝箱!**  
**社会生活の**  
**取扱説明書みたいな**  
**ものです!!**

人は誰も“経済”の中で生活をしています。  
目に見えるモノより、目に見えない“経済”の方が  
はるかに自分に与える影響が大きいはず!!

テレビでニュースを見る時にも、「この局はこの順番でニュースを流すんだあ〜」という見方もできます♪

**新聞は『企業の広告』も**  
**おもしろい!**  
**使えるネタ満載です!!**

読まなくてもいいんです。  
まずは新聞を眺めてみよう!  
見出しだけ見るのもOK!

広告にすごく特徴あり! 本を読んでいなくても、  
紙面にある広告から世間の“トレンド”がわかります。



野北先生

さあ、Beekくんも一緒に  
見てみよう!!

特集 新聞で未来のあなたをつくる!



新聞を読んだほうがいいのは分かってるけど、なんか難しそう…

**新聞を全部読むと大変なので、ポイントをしばって読もう!**

「読み方講座」では1~3年生を対象に「日本経済新聞」と「中国新聞」のプロフェッショナルが教えてくれます!!

**業界・企業研究につかえる新聞! 社会人になってからも役立つ新聞!! シューカツでもポイントUP ↑↑↑**

キャリアセンターは2号館1階です。来てみてね~

図書館に入ってすぐのフロアへ行けば、最新の新聞が読めるんだ~



最新の新聞  
山型

1週間分  
バインダー

半年~1年のもの  
平置き



もっと古い新聞は地下書庫にあります



大丈夫!

そんなあなたをサポート

キャリアセンター  
下住さん



講座がない時期も大丈夫!

『日本経済新聞の読み方』

330.4/N77/2010-2011

2F 一般書架

下の階へ降りると古い新聞もあるんだ~

**<縮刷版>**

1ヵ月分の新聞が“ぎゅっ”とコンパクトになって1冊の本になっています



**<マイクロ資料>**

フィルムに新聞が印刷されていて、専用の機械で見ます

パソコンで操作  
しまーす



リール



フィッシュ



**<データベース検索>**

図書館のHPから検索・閲覧できます (学内限定)



検索専用PC 5台あり



「日経テレコン21」

◎日本経済新聞 ◎日経産業新聞  
◎日経流通新聞 ◎日経金融新聞 etc...



「聞蔵Ⅱビジュアル」

朝日新聞 (1945年から当日まで)

新聞を読み続けたらボクも変わる気がしてきた!! 頑張ってみよっ♪



特集

新聞で未来のアナタをつくる!

