



～ あなたと図書館をもっと身近にしたい ～




2019
No.23

JavaLaLa



教えて、西川さ〜ん!



ロバート・フック
(1635-1703)

少年時代は病弱で学校にも行けなかったが、オックスフォード大学進学後、科学者として頭角を現した。死後に消失した自作の実験器具や肖像画は、敵対するニュートンによって処分されたという説がある。



《 1665年 ロンドン刊 》

書いた人はイギリスの科学者で発明家のフック。細胞を意味する“Cell(セル)”という言葉初めて使った。



ジャバラス(以下ジ) **司** : この本はどんな本ですか？

西川さん(以下西) **人** : イギリスの科学者 **ロバート・フック** が顕微鏡で観察して描いたスケッチを銅版画にして、解説をくわえたものです。

ジ : どういうところがすごいんですか？

西 : フックは**自作の顕微鏡**を使って、針の先から布、水滴や虫など、身の回りの様々なものを、細かいところまで観察しました。そして、そのスケッチを精密に描き、肉眼では決して見るのできない**複雑なミクロの世界**を明らかにしました。



ワタクシが
お答えします。 /



まだまだ現役!
ゴルフと
孫を愛する
68歳。

図書館の
西川さん
(館長)

ジ : そのスケッチがこの図版ですね。

リアルで、虫の絵は巨大な生き物みたいで、特に衝撃的です。

西 : フックは子どもの頃から絵を描くのが得意で、彼が書いた下絵を職人が図版に彫り上げています。当時の人々はこれまで見たことのない世界に大変驚き、この本は2年後に再販されるほどの**大ベストセラー**になりました。

ジ : 当時の人たちの衝撃が想像できます・・・!

今回も興味深いお話をありがとうございました!

毎月第3木曜日14:30から西川さんの解説付きで「知の系譜」文庫公開中! 『顕微鏡図』をはじめ、たくさん貴重な本が見られるチャンスです。(詳しくは図書館まで)

教えて西川さ〜ん!

コノホノヨドコ RECOMMEND BOOKS!

令和の時代が始まりました！これまでの日本の歴史を色々な角度から振り返ってみよう！

01. 早わかり日本史

：ビジュアル図解でわかる時代の流れ！

河合敦著（日本実業出版社）

歴史を勉強することで、将来起きうる事態をある程度予測でき、あらかじめリスクを回避することができる？ 困難や苦難を乗り越えて来た人々の記憶や発想、アイデアが詰まっています。学校で勉強した日本史に興味を持てなかった人、日本史全体を把握するのが難しいという人、そんな複雑な日本史を図解でわかりやすく説明してあり、人生に役立つ事象や偉人など、日本の歴史をまるごと学ぶことができます。これを読めば日本史のイメージが一変するかも！

210.1/Ka93 2F 和図書A



平成から令和へ
新たな
時代の幕開け！

02. お金の流れで読む日本の歴史

：元国税調査官が「古代～現代史」にガサ入れ

大村次郎著（株式会社KADOKAWA）

源平合戦、信長の台頭、260年続いた江戸時代に明治維新…、日本の歴史の中でポイントとなる出来事の際には、どの時代もお金が関係していた。「お金を軸にして日本の歴史を読み解いてみよう」をテーマに、古代から近代までの日本の歴史の流れを「お金の流れ」経済的視点で読み解く一冊です。視点をやってみると今まで「なぜ？」と疑問に思っていた事も見えてきます。教科書には載ってなかった日本史の新たな一面を知ってみませんか？

332.1/064 2F 和図書A



05. 読むだけで すっきりわかる 日本史

後藤武士著（宝島社）

目前で話しているような口調で、マンガのようにすらすらと読める！日本の歴史を完全網羅できる一冊です。

210.1/G72 2F 小型本



03. 乙女の日本史

堀江宏樹、滝乃みわこ著（東京書籍）

乙女の日本史 文学編

堀江宏樹、滝乃みわこ著（実業之日本社）

男性作家と広島出身者の二人による乙女目線で神話時代から振り返る日本史。乙女目線の日本文学編もあります！

210.04/H87 2F 和図書A



04. 日本のファッション：明治・大正・昭和・平成

城一夫、渡辺直樹著（青幻舎）

日本ファッションの進化をイラスト、色一覧、年表を用いて解説。時代によって大きく変化するファッションイラストを見ると懐かしくなります。

383.1/J56 2F 和図書A



06. しゃばけ

畠中恵著（新潮社）

薬問屋の若旦那と妖たちが事件を解決するファンタジーミステリー。個性豊かな妖たちが魅力的です。時代小説の入口として読んでみてください！

913.6/H41 2F 和図書B



シリーズ続編もあります！



(注) この「ジャバラーズが行く!!」は、ひよんなことから生まれたジャバラーズの3人が図書館の本を使って色んなことに挑戦する企画です



次のチャレンジ何をしようか... ~ チャレンジ企画悩中 ~

みてみて! 折り紙で立体キャラクターが作れるんだって!

わ~, カワイイ!

あ、これ応用すればビークも作れますよ

え!? Σ(=□=)

この本を参考に簡単な設計図作ってきますね!

という事で...

第二十一巻!

新メンバー 梨 (特技: 折り紙) プレゼンツ!

折り紙でビーク作りに大挑戦!!



今回参考にした本はこれ!!

『ディズニーTsumTsum 折り紙手芸』

東京大学折紙サークルOrist著 (ブティック社) 754.9/To46 2F 和図書B

【材料&道具】

- 折り紙 (黄・茶)
- カラーモールド
- 色画用紙
- カッター
- はさみ
- のり
- 定規
- ペン
- ビーク設計図



1 三角パーツを作る (黄色&茶色)

ビークの体になる基本パーツ。これを組み合わせて形を作っていきます!


1枚の折り紙から2つのパーツを作ります



チャレンジ START!



折って折って



完成!

たくさん作りました!



2 三角パーツを組み合わせて形を作る

設計図を基にパーツを連結して丸い形を作っていきます。



参考図書を応用して作った設計図がこちら!



崩れないように慎重に

最後のパーツを差し込むと...

1&2段目が完成!



3段目以降も同じ要領でどんどん組んでいきます

次は黄色!

上から見ると向日葵みたい☆



上に行くほど難しい...



ラスト1個!

ビークの体が完成!!

3 顔や羽をつけて仕上げる

モールドで羽と触覚を...

出来上がり!!



最後に目とほっぺ、口をつけたら...



3Fカウンターにいるよ!

折り紙でビークが完成!!
紙からこんなに立体的な人形ができるなんてビックリ!
大変でしたが達成感がありました!

ジャバラーズのチャレンジはまだだつづく...





経営学科 3年生

ゆいちゃん

特技は書道
毛筆と硬筆の
段を持っています!

経大



← この子、どんな子？

この子、どんな子？

Q：図書館でお気に入りの場所は？

A：落ち着いた空間の研究個室や一人用の閲覧机がお気に入りスポットです。パソコンコーナーもよく利用しています。



Q：お気に入りBOOKを選んだ理由は？

A：現地の文化や交通事情はもちろん、観光やお土産、美味しいお店なども載っていて、興動館プロジェクトや旅行で海外へ行く時にとても参考になるので、日本人向けのお店が紹介されているので安心して行けます。

Q：どんな本を読みますか？

A：小説よりは経営に関するビジネス本や、話す力を身に付けるなどの自己啓発本をよく読みます。自分の力にできるような本を選んで読んでいます。

📖 お気に入りBOOK

『地球の歩き方 インドネシア 2017-2018年版』

『地球の歩き方』編集室著作編集
(ダイヤモンド・ビッグ社)

GUIDE/294 3F ガイド関連コーナー



ただ来るだけじゃ、もったいない!? 経大生が教えます!

図書館活用 おすすめスポット

みなさん図書館をどんな風にご利用していますか?

図書館といえば、本の貸出、自習するところというイメージですよね。

じつは、それ以外にもいろんな利用方法があるのです。

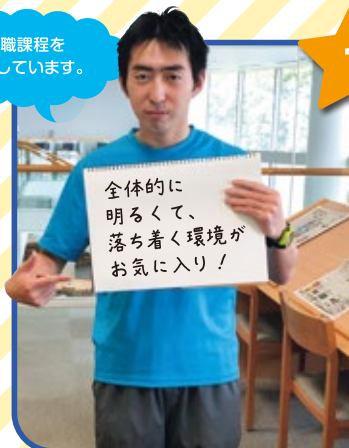
図書館を知って、
もっとたくさん活用して
くださいね!



ナルホッ〜

1

教職課程を
履修しています。



1

『新聞コーナー・
パソコンコーナー』を
おすすめ!

最新の情報収集や読解力をつけるために、毎日メモを取りながら新聞を読みに来ています。2Fの閲覧席で勉強したり本を読んだり、HUE NAVIで学内情報を確認するのに、パソコンコーナーもよく利用しています。入門ゼミ図書館ガイダンスではじめて地下書庫があることを知ったので、地下書庫もこれから利用してみたいです。

経済学科 1年 井川くん

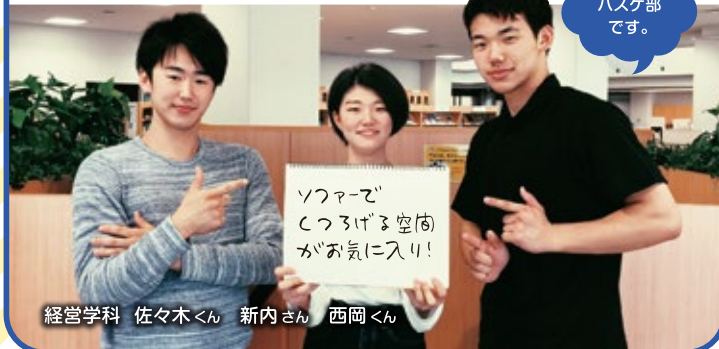


2

『DVDグループブース・雑誌コーナー』をおすすめ!

毎週空きコマの時間に、バスケ部の友達と映画DVDをみたり、雑誌を読んだりして、図書館を利用しています。

試験期間中はテスト勉強をするのに1F・2Fの閲覧スペースもよく利用しています。図書館はとても広く、設備も充実しているので、DVD以外にも本を読んだり、友達と地方新聞やスポーツ関係の記事を見るなど、幅広く利用しています。



バスケ部
です。

経営学科 佐々木くん 新内さん 西岡くん



みんなで楽しく♪

特集

図書館活用おすすめスポット



3 『2Fグループ学習室』をおすすめ!

皆の予定を合わせて、毎週1~2回、8~10人で集まってグループ学習室を利用しています。基本的には、講師役を決めてホワイトボードを使って授業スタイルで勉強しています。専門分野については、分野ごとに学習内容も異なるので個人で問題に取り組んでいます。

特に一人で集中したいときには研究個室を利用したり、気分転換にテラスに出たり、時には新聞も読みます。

公務員愛好会 4年生のみなさん



4 『1F・2F閲覧スペース』をおすすめ!

授業の空き時間に、読書や自習で図書館をよく利用しています。テスト勉強で集中したい時は、1Fの仕切りがある席がおすすめです。

社会人になる前に、自己啓発関連本などを读んだりして、読書を通してできるだけ多くの言葉や知識を吸収しています。

野球を続けながら教職課程も履修でき、自分の力を発揮できる大学、学習空間で充実した大学生活を送っています。

経済学科 4年 津田くん

私のおすすめスポット!



5 『1F研究個室』をおすすめします!

仕事前や後に、資格試験の勉強のために利用しています。

窓から見える景色も良く、リラックスしながらも、静かで勉強に最適な環境で集中して取り組んでいます。一人で勉強する空間としてはおすすめです。仕事終わりに利用する時は、2F閲覧スペースも利用しています。

今後も積極的に利用して、仕事に活かせるスキルを身につけたいと思います。

興動館 山手さん



キミのお気に入りスポットを探してみよう!





視聴覚アンケート結果発表

図書館に新しい映画DVDが仲間入りしています!

いつも大人気の視聴覚コーナー

4月～5月に実施したアンケートの結果、得票数が多かった人気タイトル11本が新しく仲間入りしています!

① ポヘミアン・ラブソディ

② 銀魂

③ ブーと大人になった僕

④ 未来のミライ

⑤ MEG ザ・モンスター

⑥ グレイテスト・ショーマン


⑦ パシフィック・リム:アップライジング

⑧ カメラを止めるな!

⑨ 家に帰ると妻が必ず死んだふりをしています。

⑩ 15時17分、パリ行き

⑪ 虹色デイズ (得票順) ※8位は同票2作品です。



まだチェックしていない人は
ぜひ観に来てくださいね☆



JavaLa
図書館報
制作日誌

プログラ

気になるJavaLaの制作状況や舞台裏をチェック!
JavaLa ブログ <http://javala.blog.hue.ac.jp/>

広経大 ▶ 図書館 ▶ JavaLa ブログ

©[JavaLa] 第23号 2019年10月1日発行

広島経済大学図書館

〒731-0192 広島市安佐南区祇園五丁目37番1号

TEL.082-871-1662 FAX.082-871-1055

✉E-mail lib-ac@hue.ac.jp

図書館サイト (カレンダーなど)

[www.hue.ac.jp/
library/](http://www.hue.ac.jp/library/)

