


## <学認>による学外アクセスの方法

1. 丸善 ebook Library をクリックします。

### 電子ブックを探す

学外からのアクセス (VPN) はこちらへ >

**丸善 eBook Library**   学認

【学外からのアクセス：学認】  
学術書の電子ブックを収録。購読しているタイトルが利用できる。  
→「[利用ガイド](#)」 

2. 機関認証の画面が開くので、「学認アカウントをお持ちの方はこちら」をクリックします。

### > 機関認証

認証ID:

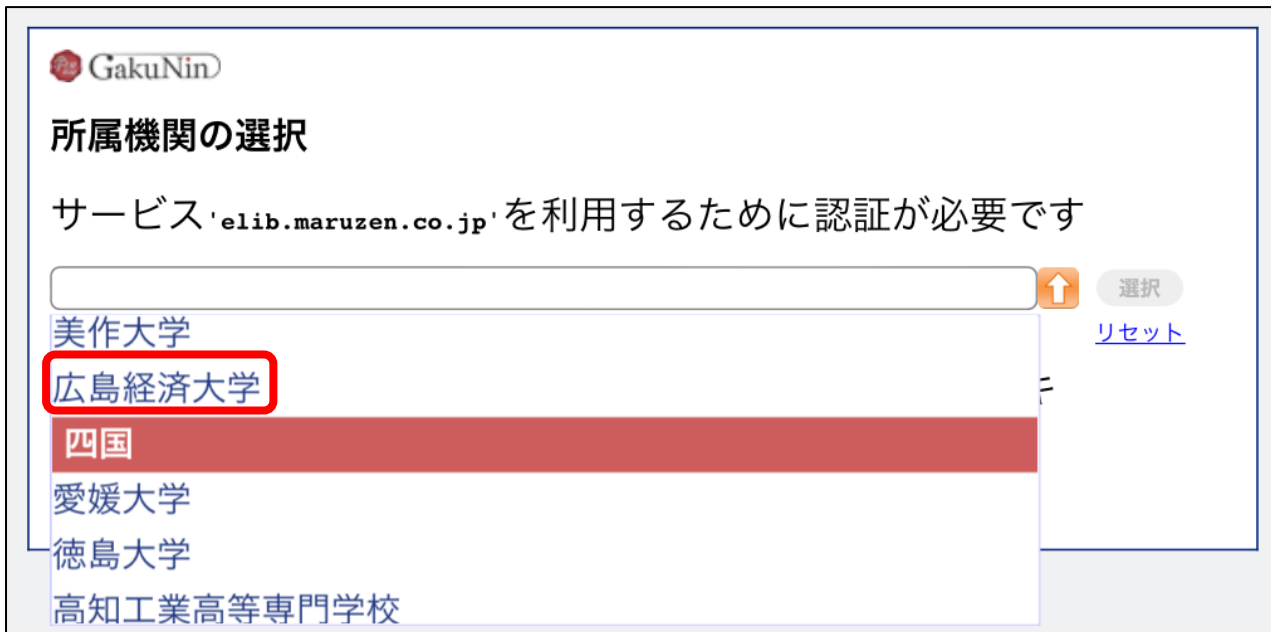
認証パスワード:

認証しない (ゲスト利用)      認証する

**学認アカウントをお持ちの方はこちら**

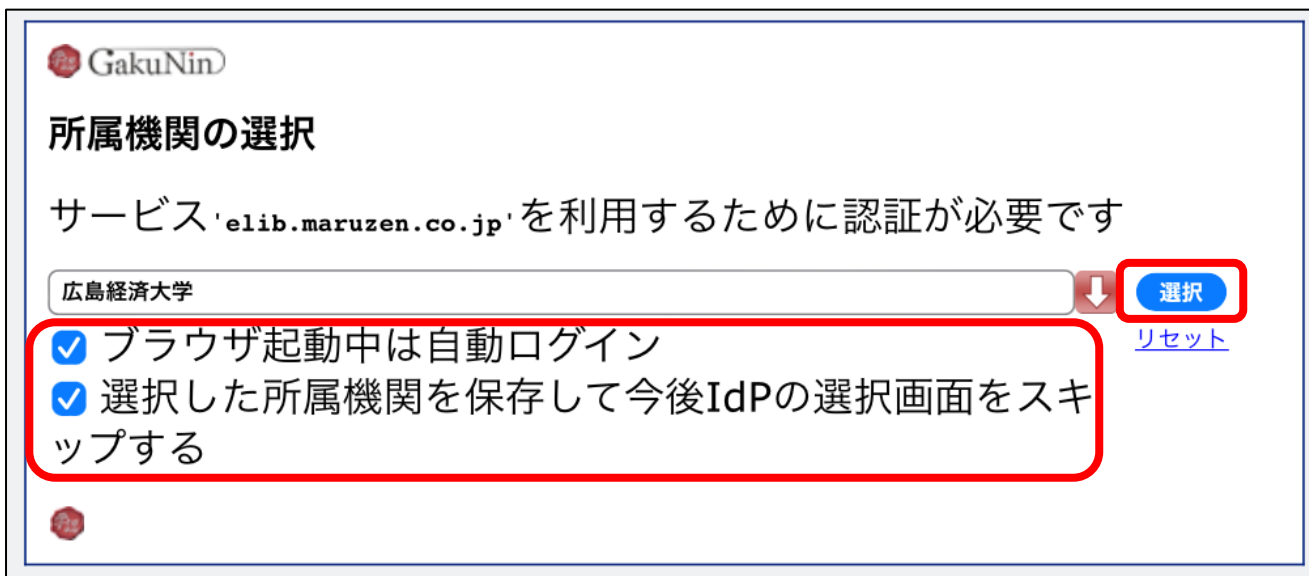
※認証ID／認証パスワードをお持ちでない場合は、  
【**認証しない (ゲスト利用)**】を選択してください。

3. 所属機関「広島経済大学」を選択します。

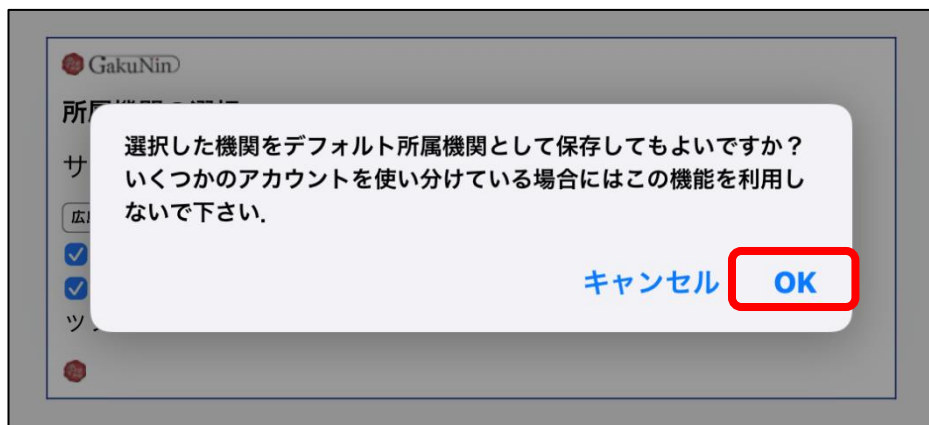


4. 「選択」をクリックします。

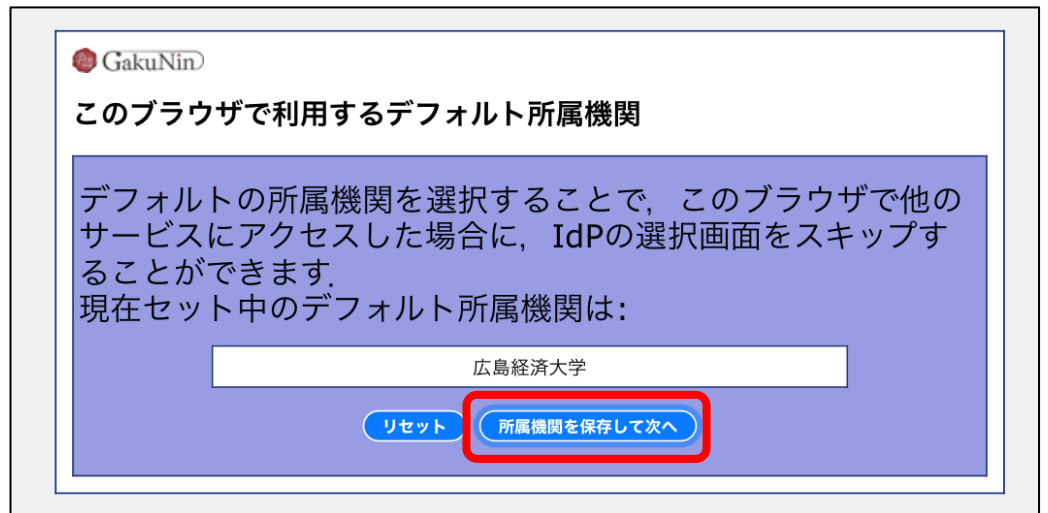
\*① 個人 PC やタブレットで認証をする場合、「ブラウザ起動中は自動ログイン」と「選択した所属機関を保存して今度 Idp の選択画面をスキップする」にチェックを入れてください。



\*② 「OK」をクリックしてください。



\*③ 「所属機関を保存して次へ」をクリックしてください。



5. HUE NAVI に入る時と同じユーザー名とパスワードを入力してログインしてください。



6. 丸善 ebook Library のサイトが開きます。

