

H29 年度 メディア情報センターアンケート結果

アンケート実施期間：2018/01/12(金)14:00～2018/01/30(火)21:00

対象人数：2807人 回答人数：365人 回答率 13.0%

アンケートにご協力いただき、ありがとうございます。

このアンケートは、メディア情報センター(7号館)の利用環境改善に取り組む参考資料にするため、情報センターが実施するものです。

情報センターは、学内 LAN(学内ネットワーク)、パソコン教室、スタジオ(編集室、ラジオブース)の整備・利用サポートなど 学生の皆さんに最適な情報環境の提供を行っています。

I. メディア情報センター(7号館)についてお答えください。(6項目)

1. フリースペース、自習教室、各教室は、『飲食禁止』ですが ご存知ですか？(必須)

	比率	人数
・はい(知っている)	94.7%	324人
・いいえ(知らなかった)	12.0%	41人

2. フリースペースは、講義期間中(8:30～20:30)開放しています。

フリースペースの使いやすさはいかがですか？(必須)

	比率	人数
・利用しやすい	68.1%	233人
・どちらともいえない	25.7%	88人
・利用しにくい	8.2%	28人
・利用したことがない	4.7%	16人

3. 743教室は、講義期間中『自己学習教室』として開放しています。

743教室の使いやすさはいかがですか？(必須)

	比率	人数
・利用しやすい	40.4%	138人
・どちらともいえない	21.9%	75人
・利用しにくい	6.4%	22人
・利用したことがない	38.0%	130人

4. 授業で利用するパソコン教室の使いやすさはいかがですか？(必須)

	比率	人数
・利用しやすい	77.8%	266人
・どちらともいえない	22.5%	77人
・利用しにくい	5.0%	17人
・利用したことがない	1.5%	5人

5. 情報センターのパソコン教室は授業が入っていないければ、ゼミグループでの話し合いやプロジェクトの

ミーティングなど、目的に合わせて教室の予約・利用ができる(事前申込書が必要)ことをご存知ですか？(必須)

	比率	人数
・はい(知っている)	37.4%	128人
・いいえ(知らなかった)	69.3%	237人

5_1. 「はい」とお答えした方にお聞きます。利用したことはありますか？

	比率	人数
・はい(あります)	12.6%	43人
・いいえ(ありません)	28.1%	96人

6. 情報センター窓口でパソコントラブルの質問をした時、丁寧に対応してくれましたか？ (必須)

	比率	人数
・そう思う	43.6%	149人
・どちらともいえない	9.4%	32人
・そう思わない	3.2%	11人
・利用したことがない	50.6%	173人

II. 本学のパソコン環境についてお答えください。(4項目)

1. ポータルサイト「HUE NAVI」の使いやすさはいかがですか？ (必須)

	比率	人数
・利用しやすい	62.6%	214人
・どちらともいえない	33.6%	115人
・利用しにくい	10.2%	35人
・利用したことがない	0.3%	1人

2. メールシステム「Office365 Outlook」の使いやすさはいかがですか？ (必須)

	比率	人数
・利用しやすい	42.4%	145人
・どちらともいえない	38.3%	131人
・利用しにくい	14.6%	50人
・利用したことがない	11.4%	39人

3. オンラインストレージ「OneDrive」はご存知ですか？ (必須)

	比率	人数
・はい(知っている)	68.4%	234人
・いいえ(知らなかった)	38.3%	131人

3_1. 「はい」とお答えした方にお聞きます。使いやすさはいかがですか？

	比率	人数
・使いやすい	25.1%	86人
・どちらともいえない	22.8%	78人
・使いにくい	8.2%	28人
・使ったことがない	14.6%	50人

4. 学内無線 LAN(Wi-Fi)の使いやすさはいかがですか？ (必須)

	比率	人数
・利用しやすい	45.6%	156人
・どちらともいえない	27.8%	95人
・利用しにくい	30.7%	105人
・利用したことがない	2.6%	9人

Ⅲ. 個人情報、SNS に関してお答えください。(2 項目)

1. SNS: ソーシャルネットワークサービス (Twitter、Facebook 等) を利用していますか? (必須)

	比率	人数
・はい (利用している)	90.9%	311人
・いいえ (利用していない)	15.8%	54人

1_1. 「はい」とお答えした方にお聞きます。便利で発信力のある SNS ですが、その反面、個人情報などの流出や個人への中傷などにより他人を傷つける恐れがあります。自分自身で十分理解し対策や行動ができていますか?

	比率	人数
・そう思う	78.1%	267人
・どちらともいえない	12.3%	42人
・そう思わない	2.0%	7人

2. 本人や企業の同意なく SNS に画像などをアップすることにより肖像権や著作権の侵害とみなされる場合、相手側から損害賠償を求められることがあります。ご存知ですか? (必須)

	比率	人数
・はい(知っている)	96.8%	331人
・いいえ(知らなかった)	9.9%	34人

Ⅳ. メディア情報センタースタジオ施設について(3 項目)

1. メディア情報センター(1階)スタジオ、編集室、機材の使いやすさはいかがですか? (必須)

	比率	人数
・利用しやすい	18.4%	63人
・どちらともいえない	12.0%	41人
・利用しにくい	2.9%	10人
・利用したことがない	73.4%	251人

2. メディア情報センター(1F) ラジオブースを利用して、ラジオ番組を放送しています。

ラジオ放送は、聞いたことはありますか? (必須)

	比率	人数
・はい(あります)	49.1%	168人
・いいえ(ありません)	57.6%	197人

3. スタジオ窓口で質問や機材の貸出手続きをした時、丁寧に対応してくれましたか? (必須)






	比率	人数
・そう思う	16.4%	56人
・どちらともいえない	8.2%	28人
・そう思わない	2.9%	10人
・利用したことがない	79.2%	271人

Ⅴ. その他(2 項目)

1. あなたの学科はどれですか? (必須)

	比率	人数
・経済学科	39.5%	135人
・経営学科	33.0%	113人
・ビジネス情報学科	14.0%	48人
・メディアビジネス学科	10.8%	37人
・スポーツ経営学科	9.1%	31人
・大学院	0.0%	0人
・その他	0.3%	1人

2. あなたの学年はどれですか？(必須)

		比率	人数
・1年		57.0%	195人
・2年		30.1%	103人
・3年		10.8%	37人
・4年		8.2%	28人
・その他		0.6%	2人

たくさんのご協力、ありがとうございました。
今後のメディア情報センターの運営、管理の参考にさせていただきます。

広島経済大学 情報センター