

平成28年度 メディア情報センターアンケート

アンケート実施期間: 2017/01/11(水) 15:00~2017/01/31(火) 23:59

対象人数: 2810人 回答人数: 332人 回答率 11.8%

アンケートにご協力いただき、ありがとうございます。

このアンケートは、メディア情報センター(7号館)の利用環境改善に取り組む参考資料にするため、情報センターが実施するものです。情報センターは、学内LAN(学内ネットワーク)、パソコン教室、スタジオ(編集室、ラジオブース)の整備・利用サポートなど 学生の皆さんに最適な情報環境の提供を行っています。

アンケート回答所要時間は、5~10分程度です。お手数ですが、最後までご回答をお願いします。

I. メディア情報センター(7号館)についてお答えください。(5項目)

1. フリースペース、自習教室、各教室は、『飲食禁止』ですが 知っていますか? (必須)

	比率	人数
・はい (知っている)	90.3%	299人
・いいえ (知らなかった)	9.7%	32人

2. フリースペースは、講義期間中(8:30~20:30) 開放しています。 フリースペースの使いやすさはいかがですか? (必須)

	比率	人数
・利用しやすい	64.4%	213人
・どちらともいえない	23.3%	77人
・利用しにくい	9.1%	30人
・利用したことがない	3.3%	11人

3. 743教室は、講義期間中『自己学習教室』として開放しています。 743教室の使いやすさはいかがですか? (必須)

	比率	人数
・利用しやすい	31.7%	105人
・どちらともいえない	17.5%	58人
・利用しにくい	6.6%	22人
・利用したことがない	44.1%	146人

4. 授業で利用するパソコン教室の使いやすさはいかがですか? (必須)

	比率	人数
・利用しやすい	74.6%	247人
・どちらともいえない	21.1%	70人
・利用しにくい	3.0%	10人
・利用したことがない	1.2%	4人

5. 情報センター窓口でパソコントラブルの質問をした時、丁寧に対応してくれましたか? (必須)

	比率	人数
・そう思う	36.0%	119人
・どちらともいえない	13.9%	46人
・そう思わない	1.5%	5人
・利用したことがない	48.6%	161人

II. 本学のパソコン環境についてお答えください。(4項目)

1. ポータルサイト「HUE NAVI」の使いやすさはいかがですか？ (必須)

		比率	人数
・利用しやすい		56.2%	186人
・どちらともいえない		32.6%	108人
・利用しにくい		10.6%	35人
・利用したことがない		0.6%	2人

2. メールシステム「Office365 Outlook」の使いやすさはいかがですか？ (必須)

		比率	人数
・利用しやすい		35.6%	118人
・どちらともいえない		36.6%	121人
・利用しにくい		11.8%	39人
・利用したことがない		16.0%	53人

3. オンラインストレージ「OneDrive」の使いやすさはいかがですか？ (必須)





		比率	人数
・利用しやすい		26.9%	89人
・どちらともいえない		29.9%	99人
・利用しにくい		10.0%	33人
・利用したことがない		33.2%	110人

4. 学内無線LAN(Wi-Fi)の使いやすさはいかがですか？ (必須)

		比率	人数
・利用しやすい		38.1%	126人
・どちらともいえない		27.2%	90人
・利用しにくい		28.4%	94人
・利用したことがない		6.3%	21人


Ⅲ. メディア情報センター スタジオ施設について（3項目）

1. メディア情報センター（1階）スタジオ、編集室、機材の使いやすさはいかがですか？（必須）





		比率	人数
・利用しやすい		17.5%	58人
・どちらともいえない		13.0%	43人
・利用しにくい		1.8%	6人
・利用したことがない		67.7%	224人

2. メディア情報センター（1F）ラジオブースを利用して、ラジオ番組を放送しています。

ラジオ放送は、聞いたことはありますか？（必須）

		比率	人数
・ はい（聞いたことがある）		26.9%	89人
・ いいえ（聞いたことはない）		73.1%	242人

3. スタジオ窓口で質問や機材の貸出手続きをした時、丁寧に対応してくれましたか？（必須）

		比率	人数
・ そう思う		12.1%	40人
・ どちらともいえない		11.5%	38人
・ そう思わない		1.2%	4人
・ 利用したことがない		75.2%	249人

IV. その他（2項目）

1. あなたの学科はどれですか？（必須）

		比率	人数
・経営学科		42.6%	141人
・ビジネス情報学科		28.7%	95人
・メディアビジネス学科		11.5%	38人
・スポーツ経営学科		6.0%	20人
・大学院		10.3%	34人
・その他		0.9%	3人

2. あなたの学年はどれですか？（必須）

		比率	人数
・1年		54.7%	181人
・2年		25.7%	85人
・3年		11.5%	38人
・4年		7.3%	24人
・その他		0.9%	3人