

新規申込の方

① 新規申込みをクリック

広島経済大学
オープンキャンパス2026 申込ページ


最新情報は以下よりご確認ください。
▼広島経済大学オープンキャンパスサイト
<https://www.hue.ac.jp/entrance/oc/>

事前に申込みしていただくと、受付がスムーズです

※保護者の方のみで、ご本人不在でもご来場いただけます。
※高校生の方は、お一人ずつお申込みください。


新規申込の方

新規申込み

 **テレメールIDで新規申込み**

申込済みの方

メールアドレスで申込済みの方

 **テレメールIDでログイン**

② 参加したい日程をクリック

広島経済大学
オープンキャンパス2026 申込ページ

会場・日程

参加希望の日程を選択してください。

詳細は本学オフィシャルサイトで確認してください。
▼広島経済大学 オープンキャンパスサイト
<https://www.hue.ac.jp/entrance/oc/>

※保護者の方のみで、ご本人不在でもご来場いただけます。
※高校生の方は、お一人ずつお申込みください。

6.14(日)
10:30～15:00

申込期間
2026年4月14日(火)15:00～2026年6月14日(日)17:00

7.25(土)
10:30～15:00

申込期間
2026年4月14日(火)15:00～2026年7月25日(土)17:00

7.26(日)
10:30～15:00

戻る **参加申込み**

日程を選択すると色が変わり、「参加申込み」ボタンが押せるようになります。

③ メールアドレスを入力

※ ログイン ID となりますので、忘れないようにしてください

広島経済大学
オープンキャンパス2026 申込ページ

メールアドレスの確認

お申し込みを利用するメールアドレスを確認します。

メールアドレスを2回入力し、間違いがないことを確認してください。 ※メールアドレスはマイページログイン時のログインIDとなります。参加者のメールアドレスを入力してください。

メールアドレス

メールアドレス (確認)

※メールアドレスのドメイン (@以降のアルファベットなど) はAやaなど、アルファベットの大文字・小文字を区別しています。登録時に大文字で入力し、マイページログイン時に小文字で入力するとログインができませんのでご注意ください。例：[O] [登録時] @icloud.com → [ログイン時] @icloud.com [X] [登録時] @icloud.com → [ログイン時] @ICLOUD.COM

本サイトは、SSL/TLSによる暗号化通信に対応しています。

戻る 次へ

④ 参加者の個人情報を入力

※下部にスクロールしながら必要事項を入力します

広島経済大学
オープンキャンパス2026 申込ページ

以下の項目に参加者情報をご入力のうえ、【次へ】ボタンを押してください。
※ご友人同士のご参加の場合は、それぞれで申込をしてください。同伴者はご家族に限ります。

メールアドレス ent-sc@hue.ac.jp

参加者氏名 (必須)

姓

名

姓名を入力してください。

カナ氏名 (必須)

セイ

メイ

姓名を全角カタカナで入力してください。

参加者の学年区分 (必須)

高校1年生	高校2年生
戻る	次へ

⑤ 参加証を確認

ようこそ: 様

アカウント情報 ログアウト

広島経済大学 オープンキャンパス2026


MY PAGE

申込日程 追加変更・確認

参加証

アンケート

パンフレットを事前に入手



参加証

< 戻る

参加証

2026/06/14(日)

本人+同伴者 1名

申込者ID・受付ID 000005/A0005

受付開始前です。受付開始時刻になると操作可能になります。

受付開始前 ←

参加証

TOP

参加証

2026/06/14(日)

参加証表示

2026/07/26(日)

参加証表示

入場可能時刻まで、【入場する】ボタンはグレーです。

当日、入場の際は【ピンク】になりますので、画面をスタッフに見せてスワイプ！