

2025年（令和7年）度 卒業生アンケート集計結果

～2023-2025の経年比較～

卒業生アンケート実施概要

1. 目的

本学が提供している教育が、その目標に即しているのか、教育の効果が上がっているのかを検証するために、学生時代の教育について感じたことや、実社会に出て実務経験で感じたことなどについて、卒業生に対してアンケート調査を実施・分析し、教育の改善に努めることを目的とする。

2. アンケート対象

2021年度卒業生（2021年9月、2022年3月に卒業した方）

3. 調査期間

2025年8月7日（木）～9月15日（月）

4. 実施方法

- ①8月初旬にアンケート対象者に回答依頼を送付する。
- ②アンケート用のフォーム（Microsoft Forms）から回答する。

5. 回答率

① Microsoft Forms で実施

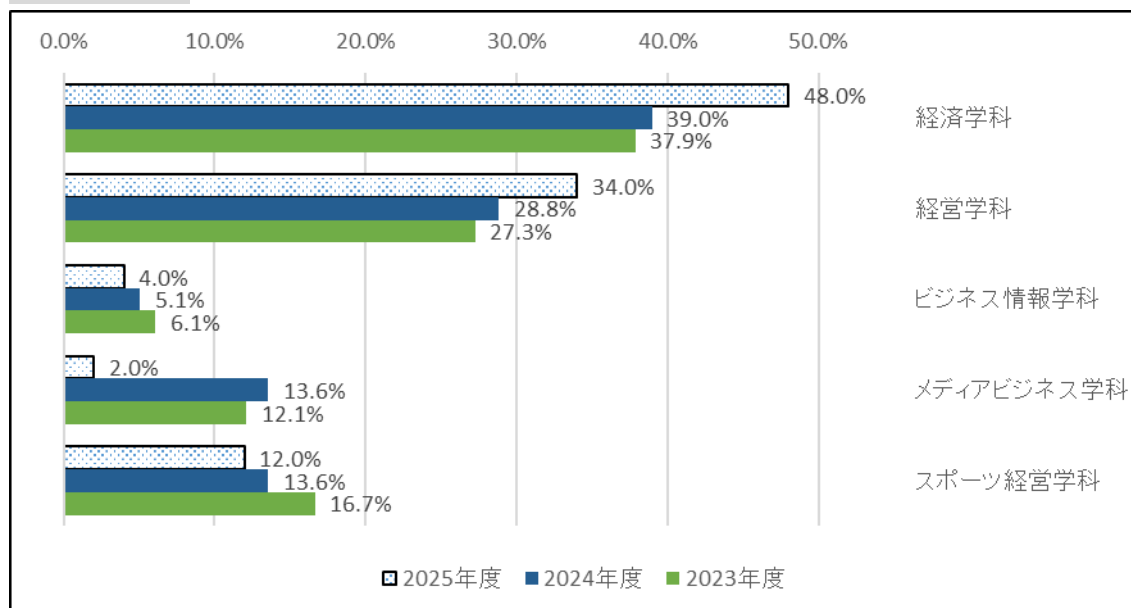
調査年度	卒業年度（入学年度）	対象者数	回答者数	回答率
2025年度	2021年度卒（2018年度生）	670	50	7.5%
2024年度	2020年度卒（2017年度生）	680	59	8.7%
2023年度	2019年度卒（2016年度生）	587	66	11.2%
2022年度	2018年度卒（2015年度生）	553	64	11.6%

② HP の回答フォームで実施

調査年度	卒業年度（入学年度）	対象者数	回答者数	回答率
2021年度	2017年度卒（2014年度生）	574	82	14.3%
2020年度	2016年度卒（2013年度生）	593	76	12.8%
2019年度	2015年度卒（2012年度生）	662	62	9.1%

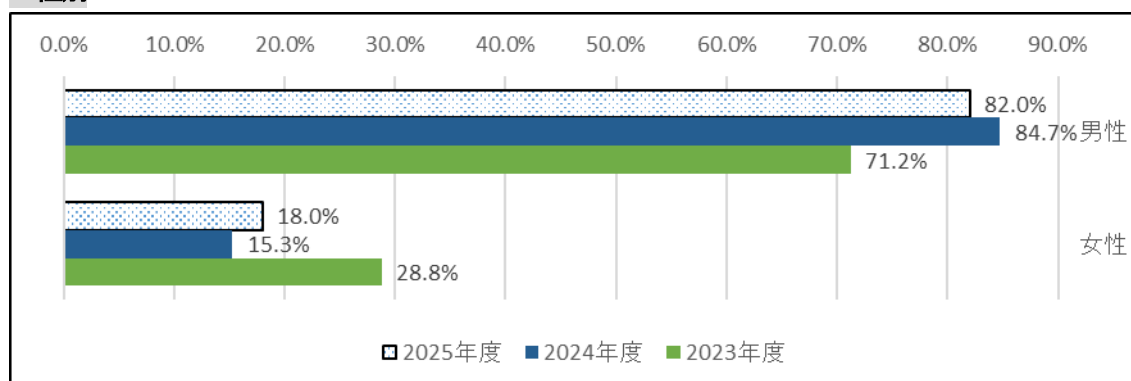
卒業生アンケート集計結果

1. 卒業した学科



学科	2025年度		2024年度		2023年度	
経済学科	24名	48.0%	23名	39.0%	25名	37.9%
経営学科	17名	34.0%	17名	28.8%	18名	27.3%
ビジネス情報学科	2名	4.0%	3名	5.1%	4名	6.1%
メディアビジネス学科	1名	2.0%	8名	13.6%	8名	12.1%
スポーツ経営学科	6名	12.0%	8名	13.6%	11名	16.7%
	50名		59名		66名	

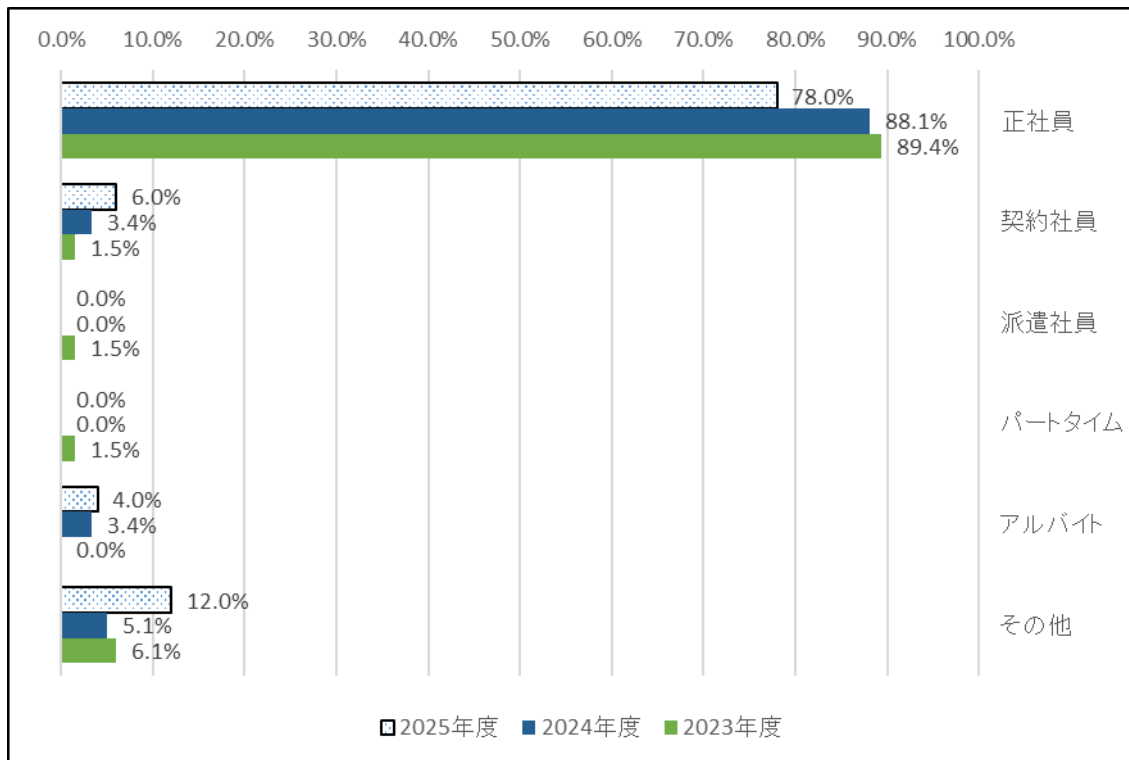
2. 性別



性別	2025年度		2024年度		2023年度	
男性	41名	82.0%	50名	84.7%	47名	71.2%
女性	9名	18.0%	9名	15.3%	19名	28.8%
	50名		59名		66名	

【現在の状況について】

3. 勤務先での雇用形態について



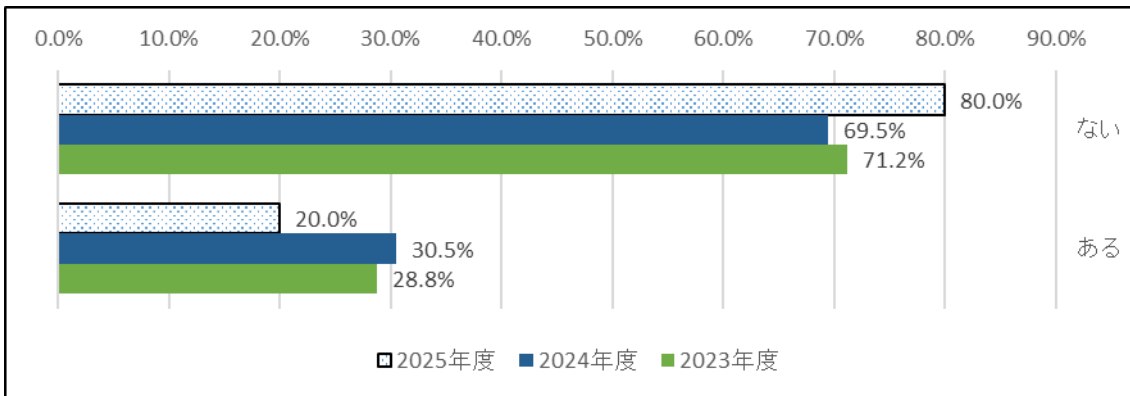
雇用形態	2025年度		2024年度		2023年度	
①正社員	39名	78.0%	52名	88.1%	59名	89.4%
②契約社員	3名	6.0%	2名	3.4%	1名	1.5%
③派遣社員	0名	0.0%	0名	0.0%	1名	1.5%
④パートタイム	0名	0.0%	0名	0.0%	1名	1.5%
⑤アルバイト	2名	4.0%	2名	3.4%	0名	0.0%
⑥その他	6名	12.0%	3名	5.1%	4名	6.1%
	50名		59名		66名	

⑥その他

- 役員
- 臨時的任用教員
- 無職
- フリーランス
- 公務員

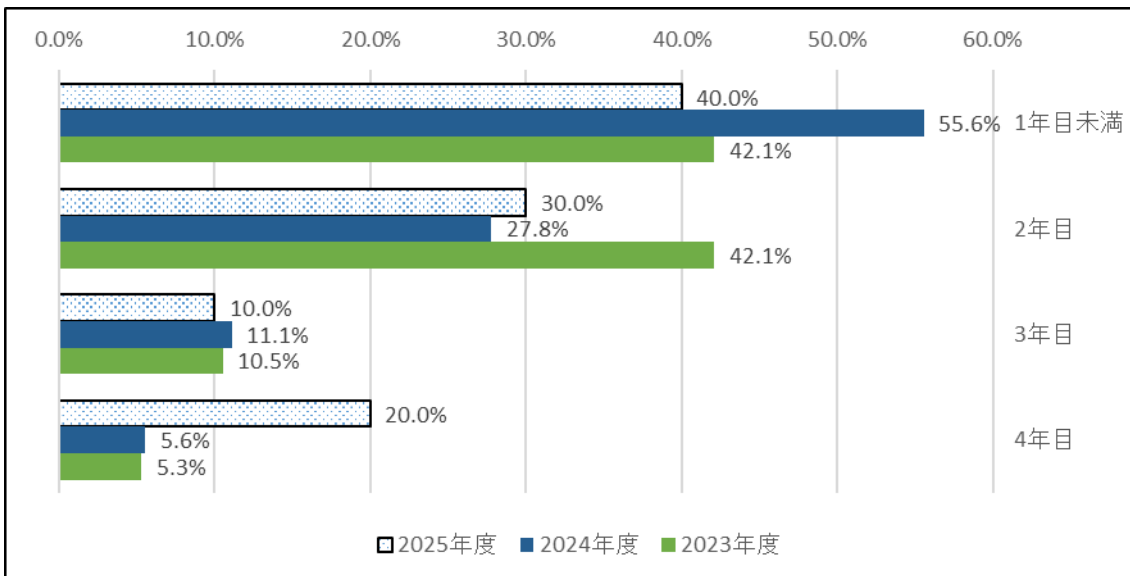
4. 転職について

4-1. 転職したことがありますか。



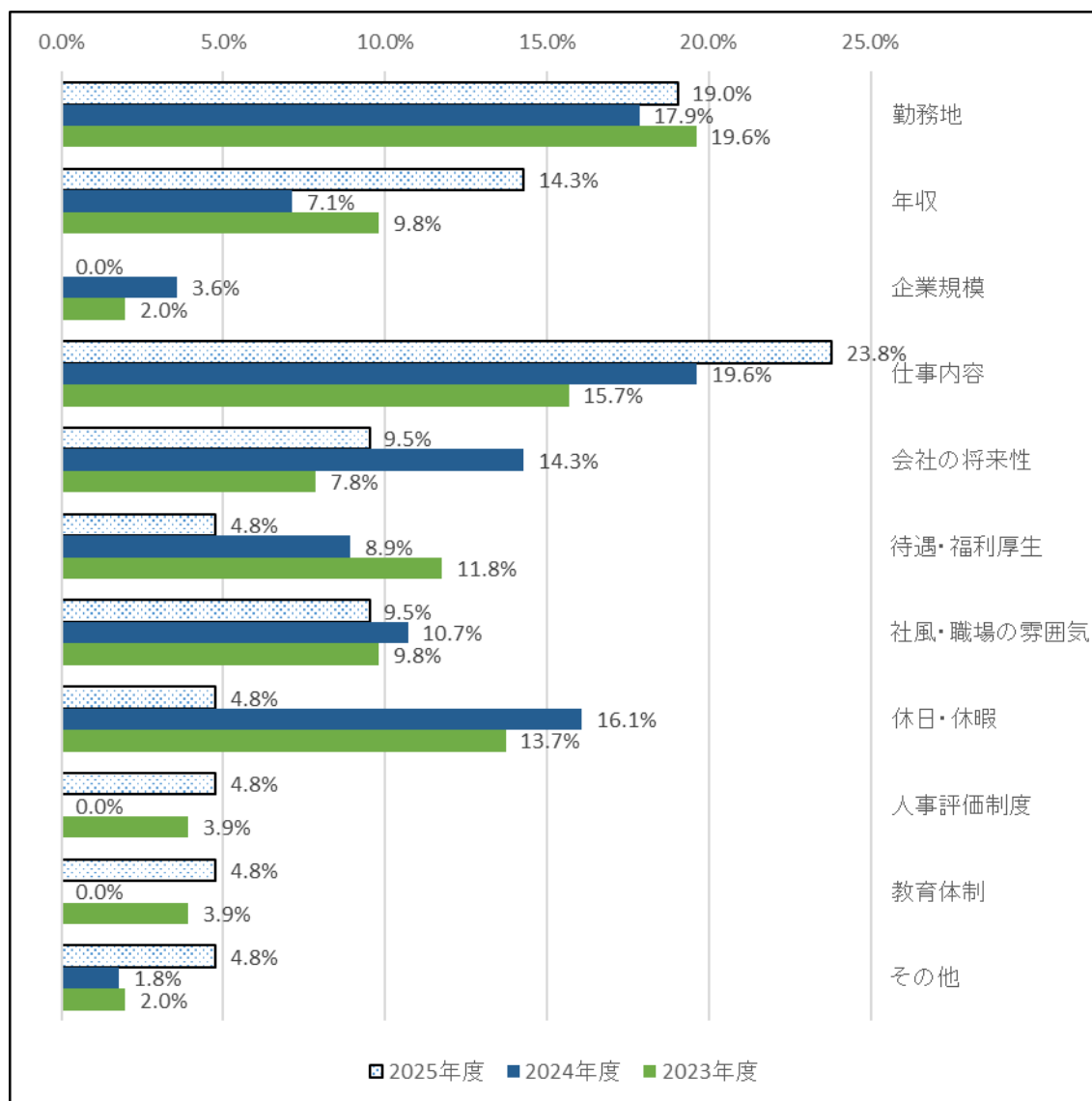
転職の有無	2025年度		2024年度		2023年度	
ない	40名	80.0%	41名	69.5%	47名	71.2%
ある	10名	20.0%	18名	30.5%	19名	28.8%
	50名		59名		66名	

4-2. 最初の転職は何年目にされましたか。



転職の時期	2025年度		2024年度		2023年度	
1年目未満	4名	40.0%	10名	55.6%	8名	42.1%
2年目	3名	30.0%	5名	27.8%	8名	42.1%
3年目	1名	10.0%	2名	11.1%	2名	10.5%
4年目	2名	20.0%	1名	5.6%	1名	5.3%
	10名		18名		19名	

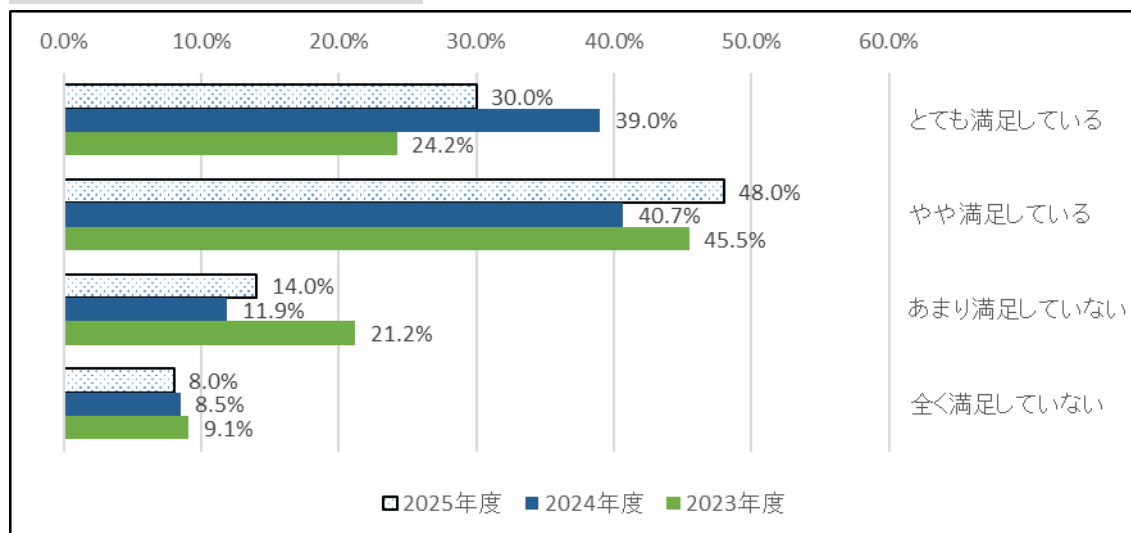
4-3. 転職で重視した項目について教えてください。(複数回答可)



転職で重視した項目	2025年度		2024年度		2023年度	
①勤務地	4名	19.0%	10名	17.9%	10名	19.6%
②年収	3名	14.3%	4名	7.1%	5名	9.8%
③企業規模	0名	0.0%	2名	3.6%	1名	2.0%
④仕事内容	5名	23.8%	11名	19.6%	8名	15.7%
⑤会社の将来性	2名	9.5%	8名	14.3%	4名	7.8%
⑥待遇・福利厚生	1名	4.8%	5名	8.9%	6名	11.8%
⑦社風・職場の雰囲気	2名	9.5%	6名	10.7%	5名	9.8%
⑧休日・休暇	1名	4.8%	9名	16.1%	7名	13.7%
⑨人事評価制度	1名	4.8%	0名	0.0%	2名	3.9%
⑩教育体制	1名	4.8%	0名	0.0%	2名	3.9%
⑪その他	1名	4.8%	1名	1.8%	1名	2.0%
	21名		56名		51名	

⑪その他
●回答無し

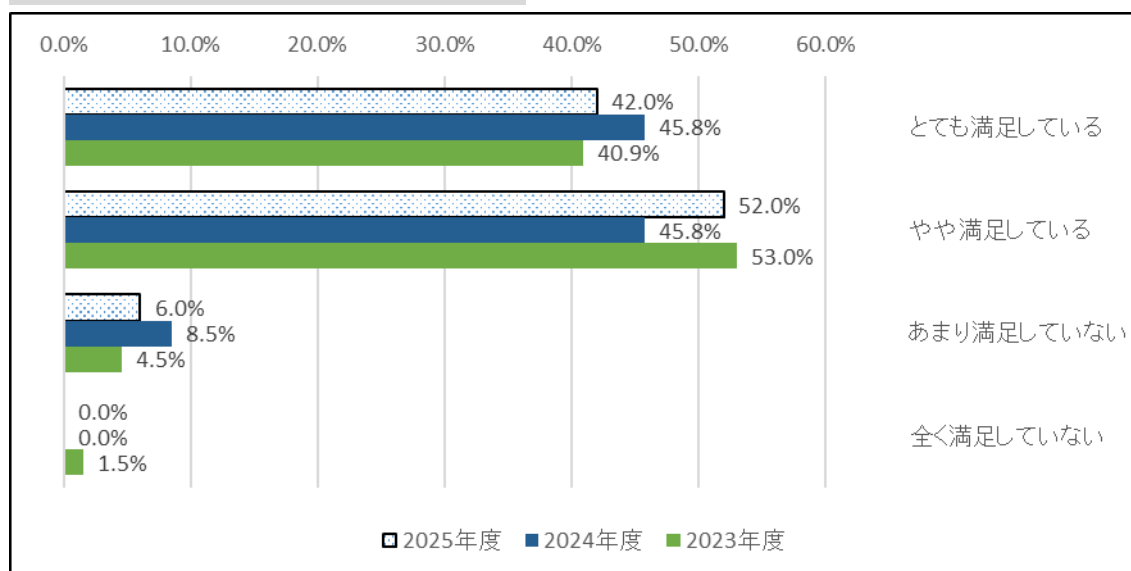
5. 現在の勤務先への満足度について



勤務先の満足度	2025年度		2024年度		2023年度	
とても満足している	15名	30.0%	23名	39.0%	16名	24.2%
やや満足している	24名	48.0%	24名	40.7%	30名	45.5%
あまり満足していない	7名	14.0%	7名	11.9%	14名	21.2%
全く満足していない	4名	8.0%	5名	8.5%	6名	9.1%
未回答	0名	0.0%	0名	0%	0名	0%
	50名		59名		66名	

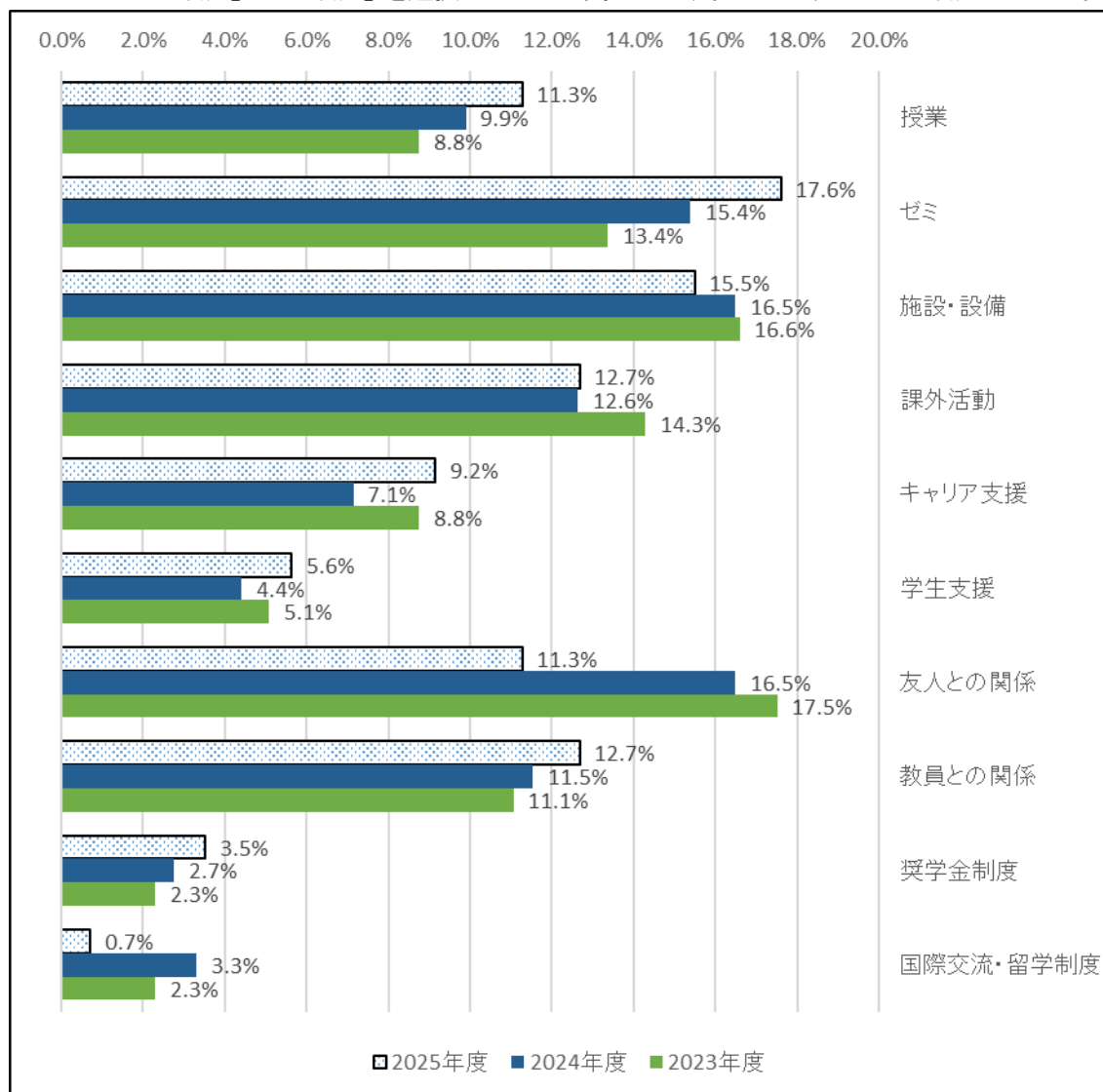
【広島経済大学について】

6. 広島経済大学での総合的な満足度について



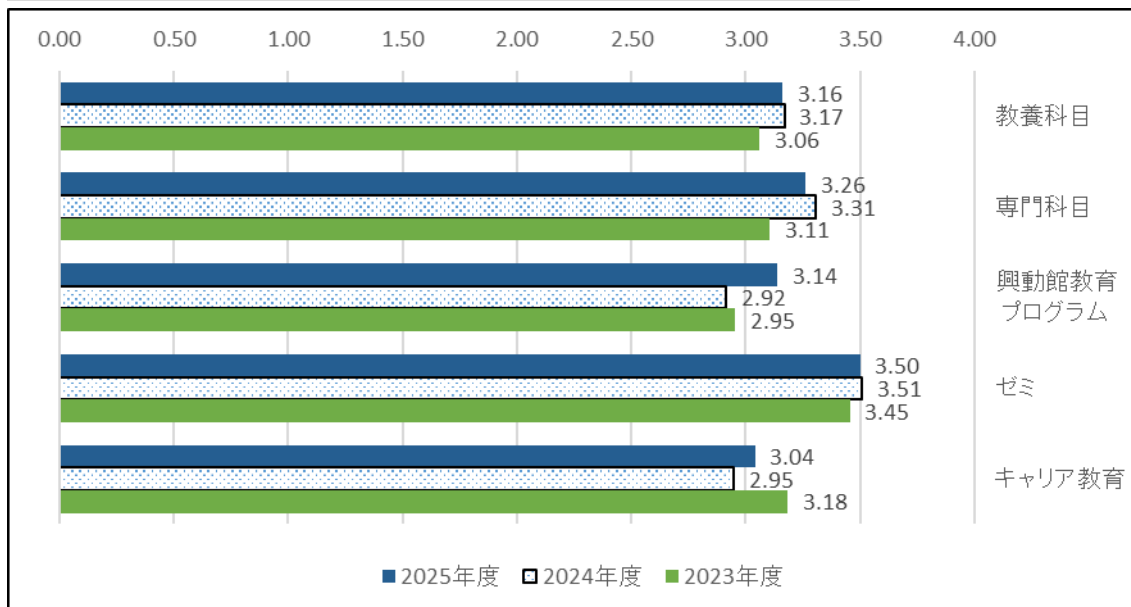
総合的な満足度	2025年度		2024年度		2023年度	
とても満足している	21名	42.0%	27名	45.8%	27名	40.9%
やや満足している	26名	52.0%	27名	45.8%	35名	53.0%
あまり満足していない	3名	6.0%	5名	8.5%	3名	4.5%
全く満足していない	0名	0.0%	0名	0.0%	1名	1.5%
	50名		59名		66名	

6-1. 「とても満足」「やや満足」を選択した人にお聞きします。どのようなことが満足でしたか。(複数回答可)



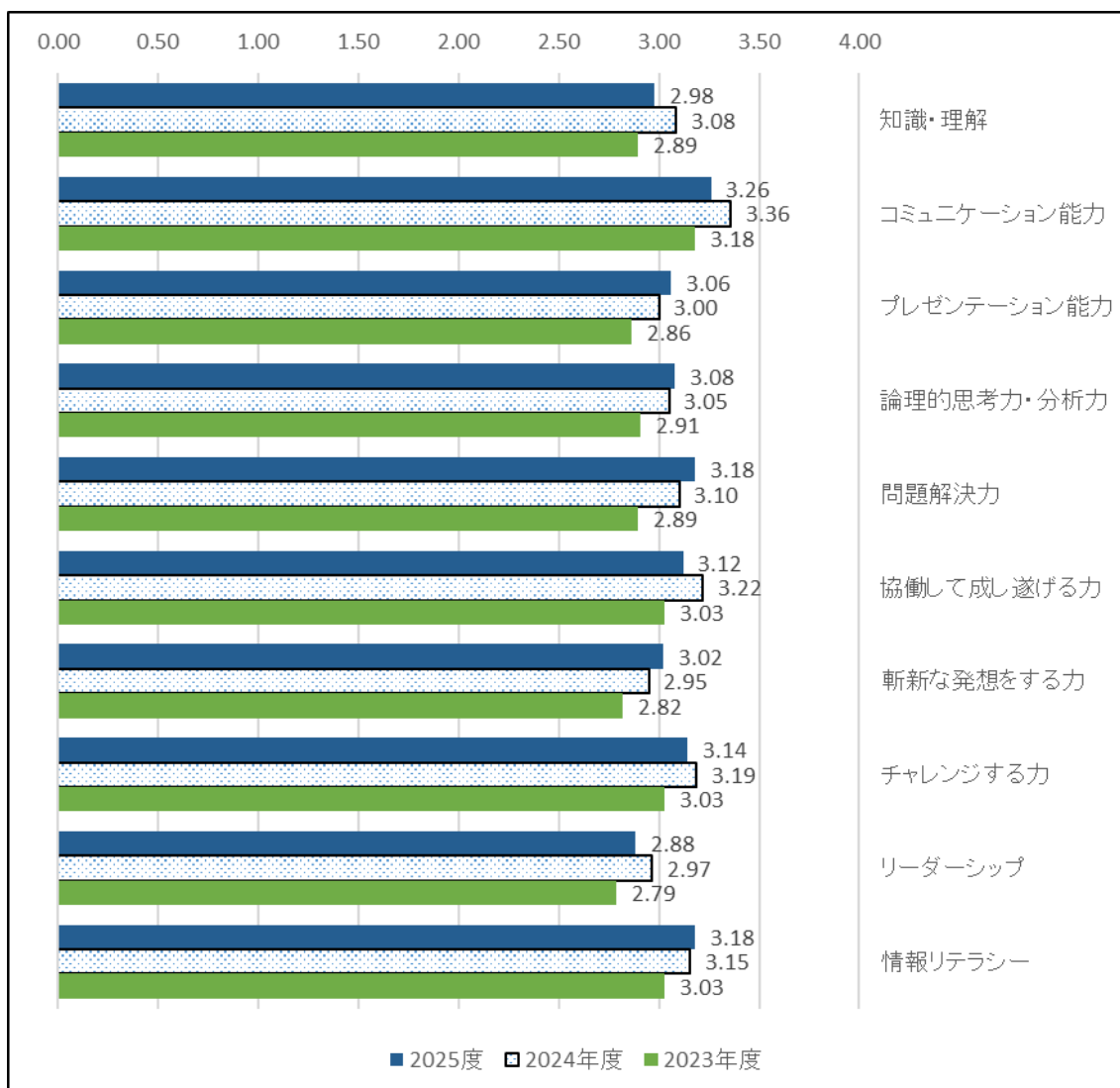
満足した事	2025年度		2024年度		2023年度	
①授業	16名	11.3%	18名	9.9%	19名	8.8%
②ゼミ	25名	17.6%	28名	15.4%	29名	13.4%
③施設・設備	22名	15.5%	30名	16.5%	36名	16.6%
④課外活動	18名	12.7%	23名	12.6%	31名	14.3%
⑤キャリア支援	13名	9.2%	13名	7.1%	19名	8.8%
⑥学生支援	8名	5.6%	8名	4.4%	11名	5.1%
⑦友人との関係	16名	11.3%	30名	16.5%	38名	17.5%
⑧教員との関係	18名	12.7%	21名	11.5%	24名	11.1%
⑨奨学金制度	5名	3.5%	5名	2.7%	5名	2.3%
⑩国際交流・留学制度	1名	0.7%	6名	3.3%	5名	2.3%
	142名		182名		217名	

7. 広島経済大学でのカリキュラム・教育内容について評価してください。



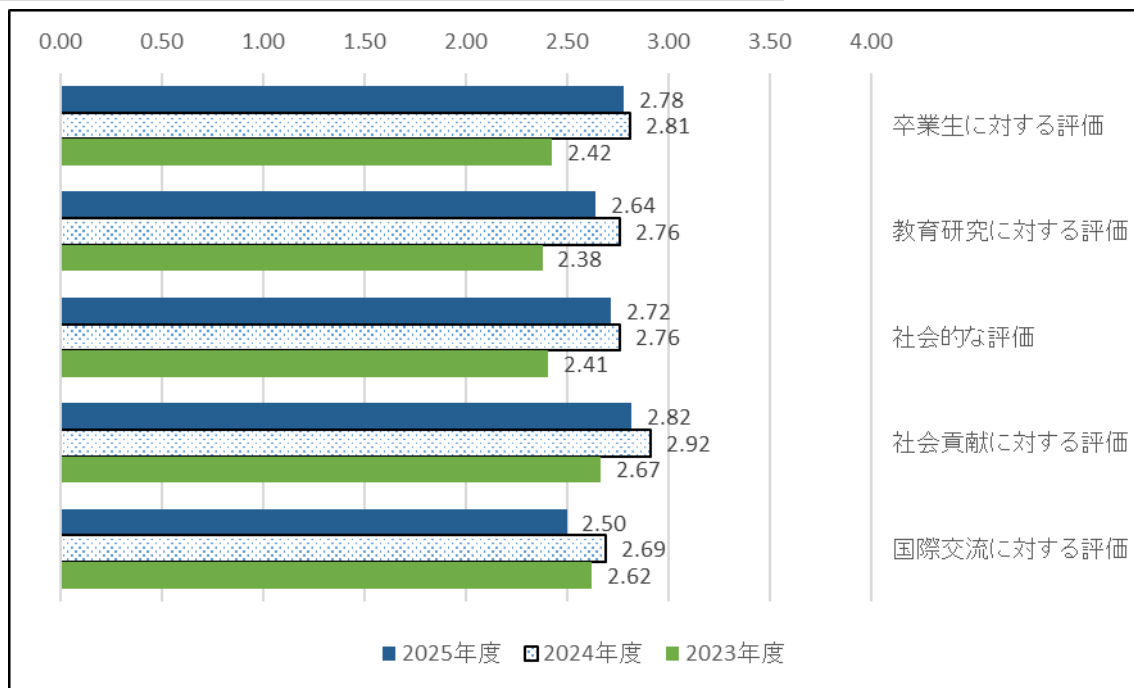
とても満足している4点 やや満足している3点 あまり満足していない2点 全く満足していない1点

8. 実社会を経験し、広島経済大学での学びが役立っていると思いますか。



非常に役に立っている4点 やや役に立っている3点 あまり役に立っていない2点 全く役に立っていない1点

9. 広島経済大学は社会からどのように評価されていると思いますか。



とても評価されている 4 点 やや評価されている 3 点 あまり評価されていない 2 点 全く評価されていない 1 点