

2023年（令和5年）度 卒業生アンケート集計結果

～2019－2023の経年比較～

卒業生アンケート実施概要

1. 目的

本学が提供している教育が、卒業後どのように役立ち、効果が上がっているのかなどを検証するために、満足度及びカリキュラム等についてアンケート調査を実施する。その結果についてはまとめ、分析し教育の改善に努める。

2. アンケート対象

2019年度卒業生（2019年9月、2020年3月に卒業した方）

3. 調査期間

2023年8月7日（月）～9月8日（金）

4. 実施方法

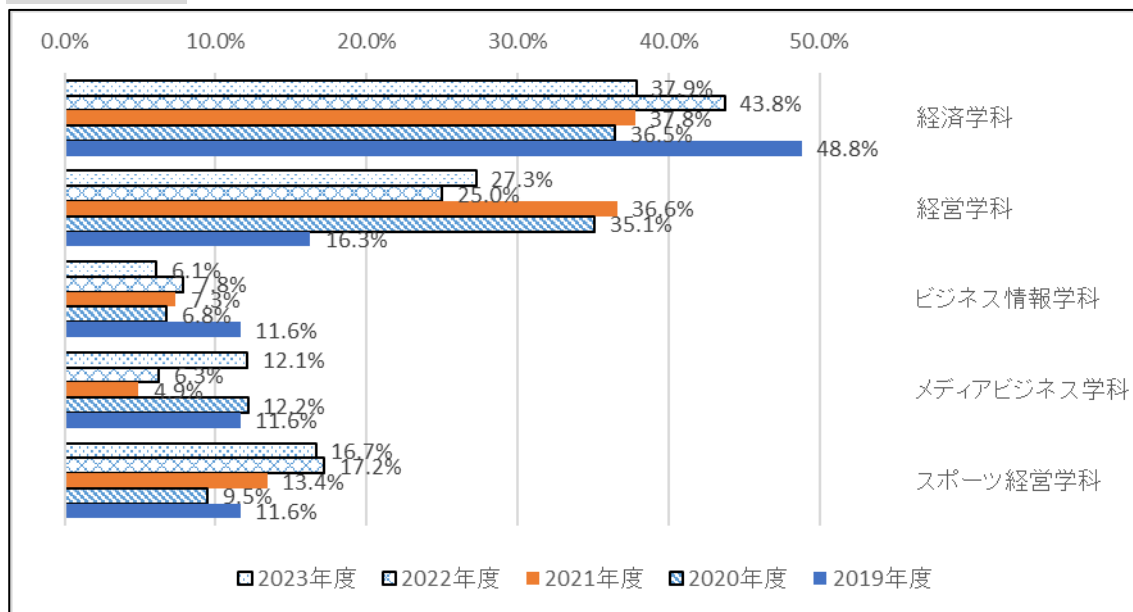
- ①8月初旬にアンケート対象者にアンケート実施案内を送付する
- ②本学が用意したWeb アンケートにて回答

5. 回答率

調査年度	卒業年度（入学年度）	対象者数	回答者数	回答率
2023年度	2019年度卒（2016年度生）	587	66	11.2%
2022年度	2018年度卒（2015年度生）	553	64	11.6%
2021年度	2017年度卒（2014年度生）	574	82	14.3%
2020年度	2016年度卒（2013年度生）	593	76	12.8%
2019年度	2015年度卒（2012年度生）	662	62	9.1%

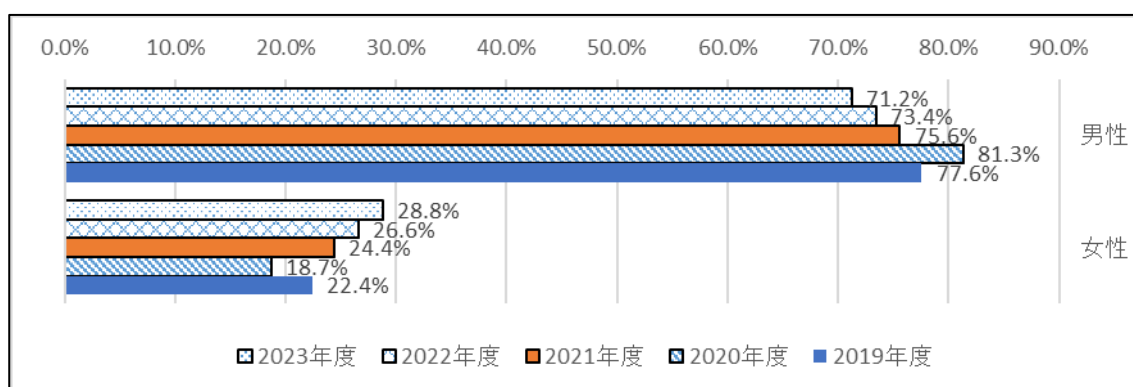
卒業生アンケート集計結果

1. 卒業した学科



学科	2023年度		2022年度		2021年度		2020年度		2019年度	
経済学科	25名	37.9%	28名	43.8%	31名	37.8%	27名	36.5%	21名	48.8%
経営学科	18名	27.3%	16名	25.0%	30名	36.6%	26名	35.1%	7名	16.3%
ビジネス情報学科	4名	6.1%	5名	7.8%	6名	7.3%	5名	6.8%	5名	11.6%
メディアビジネス学科	8名	12.1%	4名	6.3%	4名	4.9%	9名	12.2%	5名	11.6%
スポーツ経営学科	11名	16.7%	11名	17.2%	11名	13.4%	7名	9.5%	5名	11.6%
	66名		64名		82名		74名		43名	

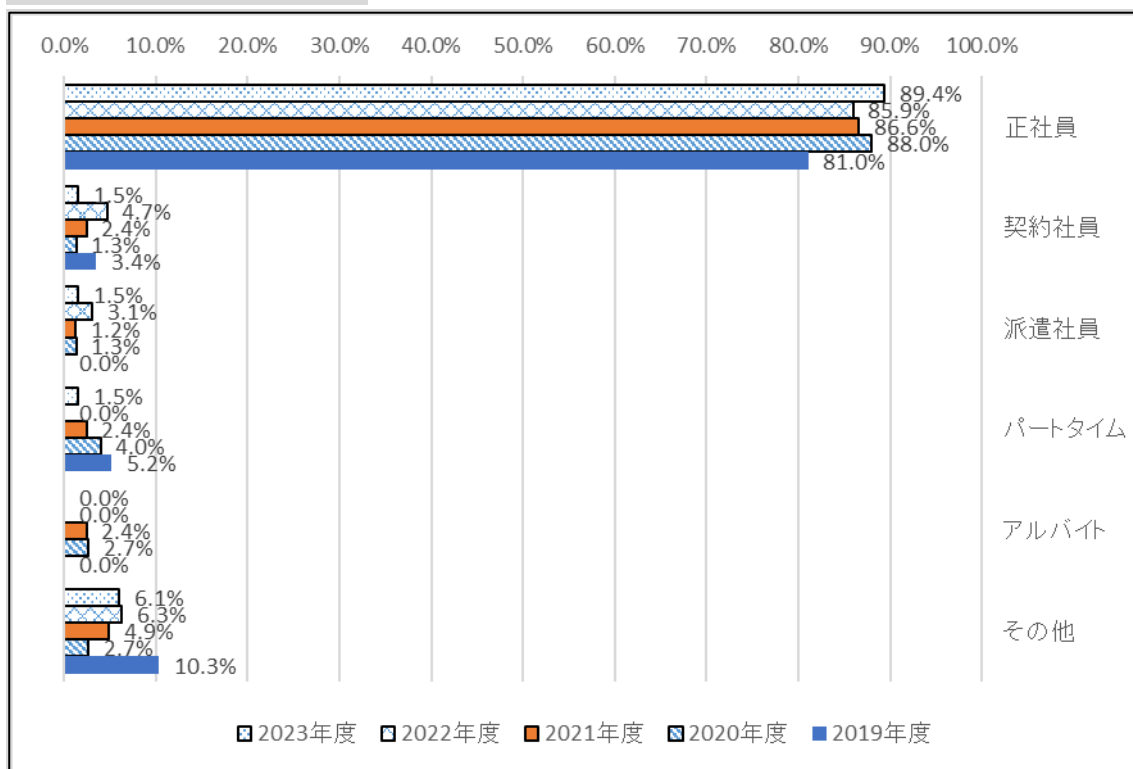
2. 性別



性別	2023年度		2022年度		2021年度		2020年度		2019年度	
男性	47名	71.2%	47名	73.4%	62名	75.6%	61名	81.3%	45名	77.6%
女性	19名	28.8%	17名	26.6%	20名	24.4%	14名	18.7%	13名	22.4%
	66名		64名		82名		75名		58名	

【現在の状況について】

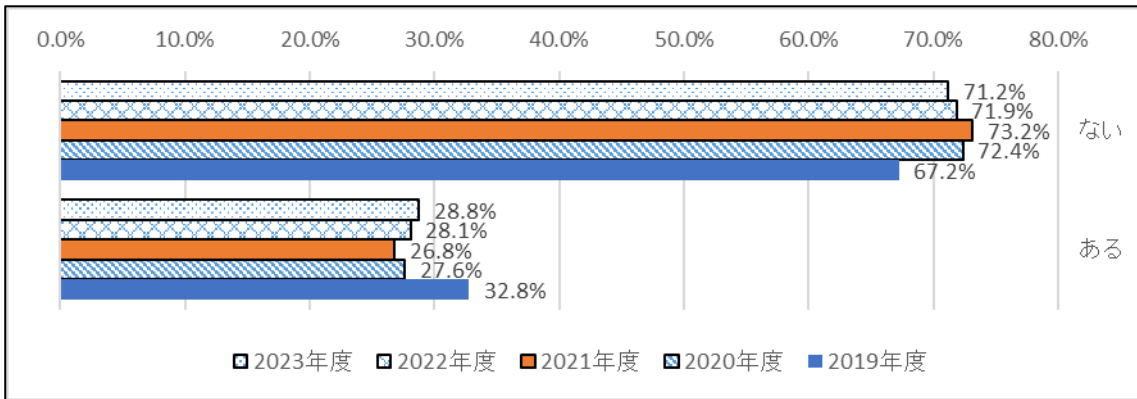
3. 勤務先での雇用形態について



雇用形態	2023年度		2022年度		2021年度		2020年度		2019年度	
①正社員	59名	89.4%	55名	85.9%	71名	86.6%	66名	88.0%	47名	81.0%
②契約社員	1名	1.5%	3名	4.7%	2名	2.4%	1名	1.3%	2名	3.4%
③派遣社員	1名	1.5%	2名	3.1%	1名	1.2%	1名	1.3%	0名	0.0%
④パートタイム	1名	1.5%	0名	0.0%	2名	2.4%	3名	4.0%	3名	5.2%
⑤アルバイト	0名	0.0%	0名	0.0%	2名	2.4%	2名	2.7%	0名	0.0%
⑥その他	4名	6.1%	4名	6.3%	4名	4.9%	2名	2.7%	6名	10.3%
	66名		64名		82名		75名		58名	

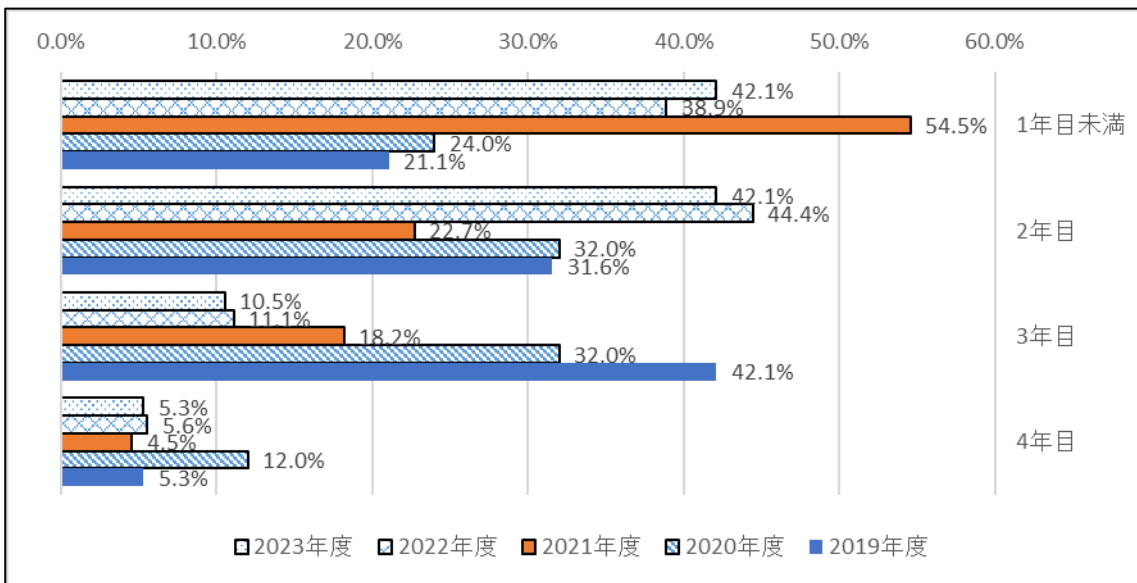
4. 転職について

4-1. 転職したことがありますか。



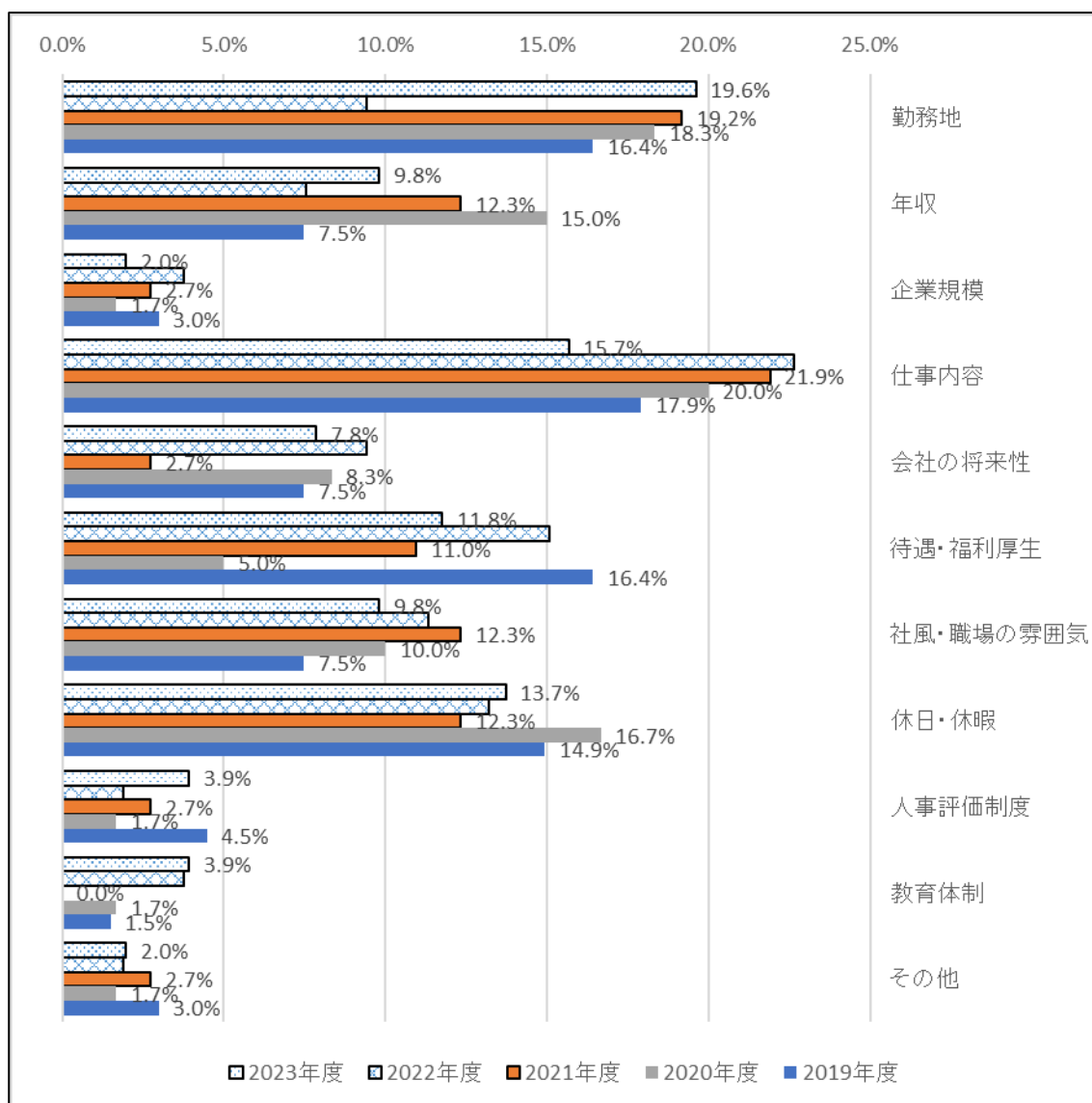
転職の有無	2023年度		2022年度		2021年度		2020年度		2019年度	
ない	47名	71.2%	46名	71.9%	60名	73.2%	55名	72.4%	39名	67.2%
ある	19名	28.8%	18名	28.1%	22名	26.8%	21名	27.6%	19名	32.8%
	66名		64名		82名		76名		58名	

4-2. 最初の転職は何年目にされましたか。



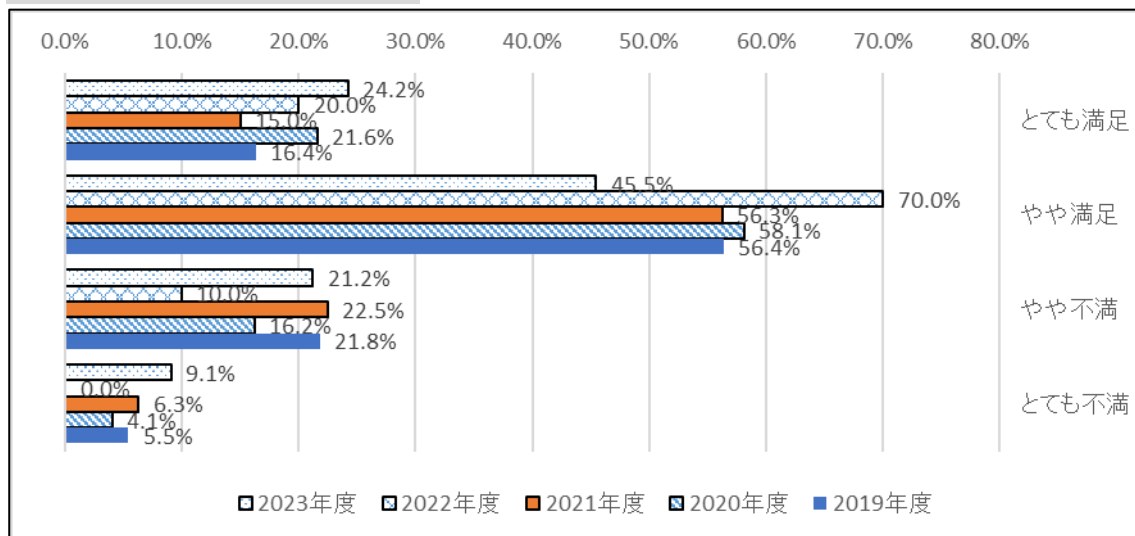
転職の時期	2023年度		2022年度		2021年度		2020年度		2019年度	
1年目未満	8名	42.1%	7名	38.9%	12名	54.5%	6名	24.0%	4名	21.1%
2年目	8名	42.1%	8名	44.4%	5名	22.7%	8名	32.0%	6名	31.6%
3年目	2名	10.5%	2名	11.1%	4名	18.2%	8名	32.0%	8名	42.1%
4年目	1名	5.3%	1名	5.6%	1名	4.5%	3名	12.0%	1名	5.3%
	19名		18名		22名		25名		19名	

4-3. 転職で重視した項目について教えてください。(複数回答可)



転職で重視した項目	2023年度		2022年度		2021年度		2020年度		2019年度	
①勤務地	10名	19.6%	5名	9.4%	14名	19.2%	11名	18.3%	11名	16.4%
②年収	5名	9.8%	4名	7.5%	9名	12.3%	9名	15.0%	5名	7.5%
③企業規模	1名	2.0%	2名	3.8%	2名	2.7%	1名	1.7%	2名	3.0%
④仕事内容	8名	15.7%	12名	22.6%	16名	21.9%	12名	20.0%	12名	17.9%
⑤会社の将来性	4名	7.8%	5名	9.4%	2名	2.7%	5名	8.3%	5名	7.5%
⑥待遇・福利厚生	6名	11.8%	8名	15.1%	8名	11.0%	3名	5.0%	11名	16.4%
⑦社風・職場の雰囲気	5名	9.8%	6名	11.3%	9名	12.3%	6名	10.0%	5名	7.5%
⑧休日・休暇	7名	13.7%	7名	13.2%	9名	12.3%	10名	16.7%	10名	14.9%
⑨人事評価制度	2名	3.9%	1名	1.9%	2名	2.7%	1名	1.7%	3名	4.5%
⑩教育体制	2名	3.9%	2名	3.8%	0名	0.0%	1名	1.7%	1名	1.5%
⑪その他	1名	2.0%	1名	1.9%	2名	2.7%	1名	1.7%	2名	3.0%
	51名		53名		73名		60名		67名	

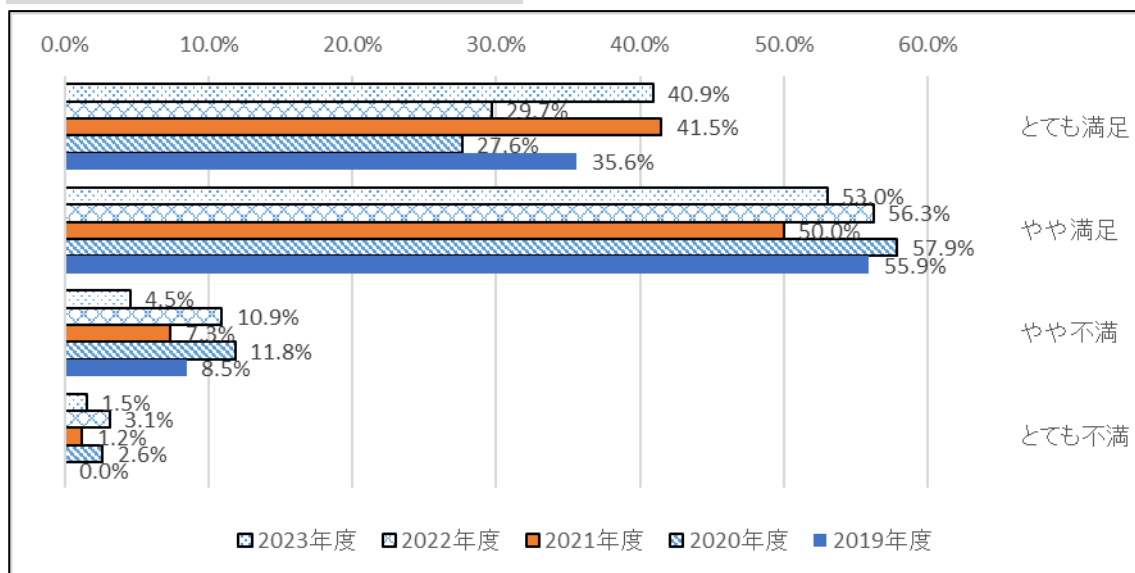
5. 現在の勤務先への満足度について



勤務先の満足度	2023年度		2022年度		2021年度		2020年度		2019年度	
とても満足	16名	24.2%	4名	20.0%	12名	15.0%	16名	21.6%	9名	16.4%
やや満足	30名	45.5%	14名	70.0%	45名	56.3%	43名	58.1%	31名	56.4%
やや不満	14名	21.2%	2名	10.0%	18名	22.5%	12名	16.2%	12名	21.8%
とても不満	6名	9.1%	0名	0.0%	5名	6.3%	3名	4.1%	3名	5.5%
	66名		20名		80名		74名		55名	

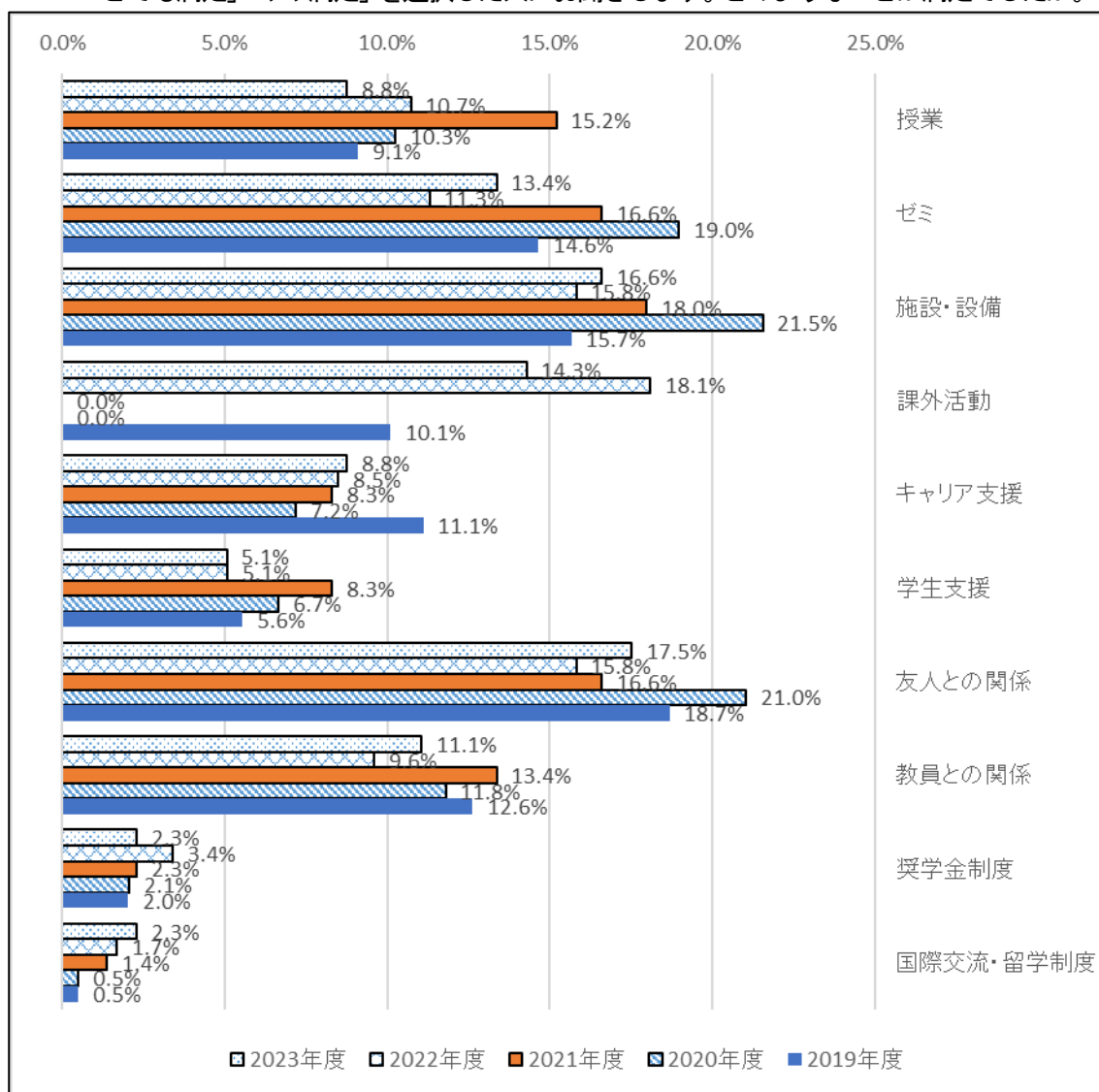
【広島経済大学について】

6. 広島経済大学での総合的な満足度について



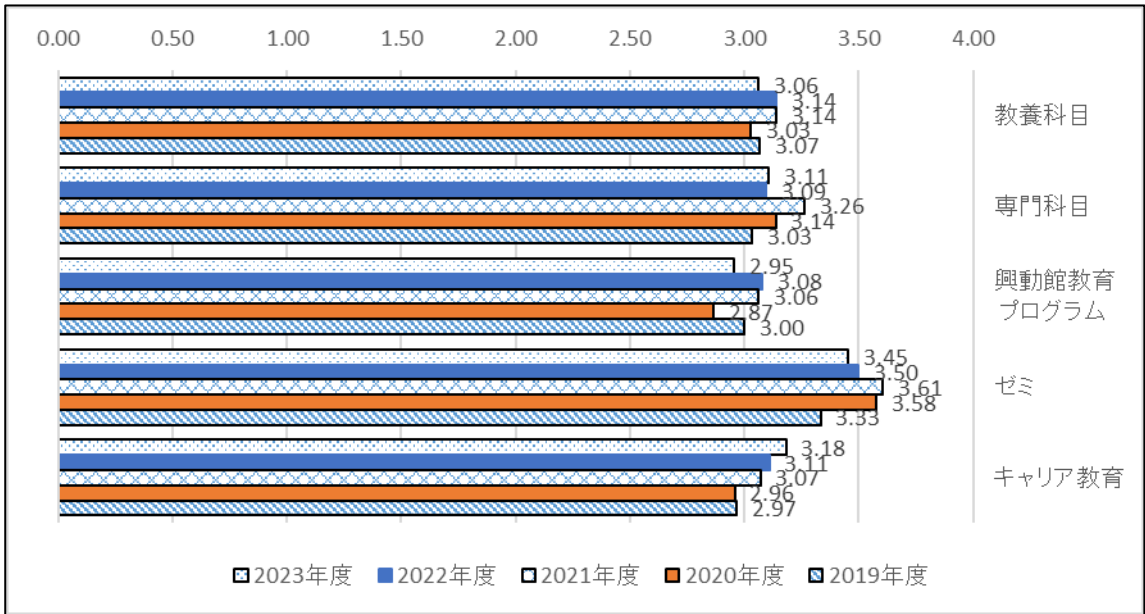
総合的な満足度	2023年度		2022年度		2021年度		2020年度		2019年度	
とても満足	27名	40.9%	19名	29.7%	34名	41.5%	21名	27.6%	21名	35.6%
やや満足	35名	53.0%	36名	56.3%	41名	50.0%	44名	57.9%	33名	55.9%
やや不満	3名	4.5%	7名	10.9%	6名	7.3%	9名	11.8%	5名	8.5%
とても不満	1名	1.5%	2名	3.1%	1名	1.2%	2名	2.6%	0名	0.0%
	66名		64名		82名		76名		59名	

6-1. 「とても満足」「やや満足」を選択した人にお聞きします。どのようなことが満足でしたか。(複数回答可)



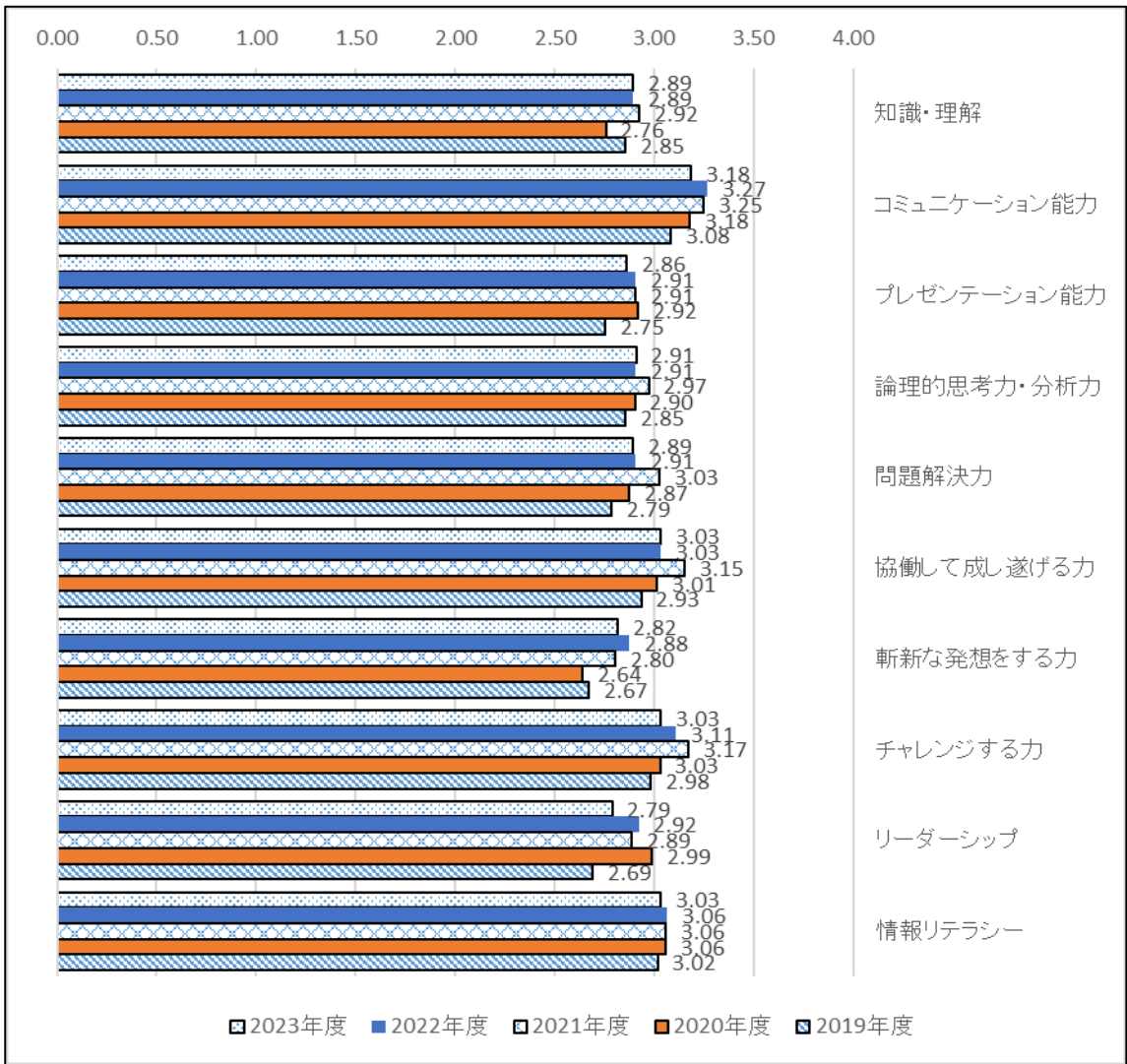
満足したこと	2023年度		2022年度		2021年度		2020年度		2019年度	
①授業	19名	8.8%	19名	10.7%	33名	15.2%	20名	10.3%	18名	9.1%
②ゼミ	29名	13.4%	20名	11.3%	36名	16.6%	37名	19.0%	29名	14.6%
③施設・設備	36名	16.6%	28名	15.8%	39名	18.0%	42名	21.5%	31名	15.7%
④課外活動	31名	14.3%	32名	18.1%	0名	0.0%	0名	0.0%	20名	10.1%
⑤キャリア支援	19名	8.8%	15名	8.5%	18名	8.3%	14名	7.2%	22名	11.1%
⑥学生支援	11名	5.1%	9名	5.1%	18名	8.3%	13名	6.7%	11名	5.6%
⑦友人との関係	38名	17.5%	28名	15.8%	36名	16.6%	41名	21.0%	37名	18.7%
⑧教員との関係	24名	11.1%	17名	9.6%	29名	13.4%	23名	11.8%	25名	12.6%
⑨奨学金制度	5名	2.3%	6名	3.4%	5名	2.3%	4名	2.1%	4名	2.0%
⑩国際交流・留学制度	5名	2.3%	3名	1.7%	3名	1.4%	1名	0.5%	1名	0.5%
	217名		177名		217名		195名		198名	

7. 広島経済大学でのカリキュラム・教育内容について評価してください。



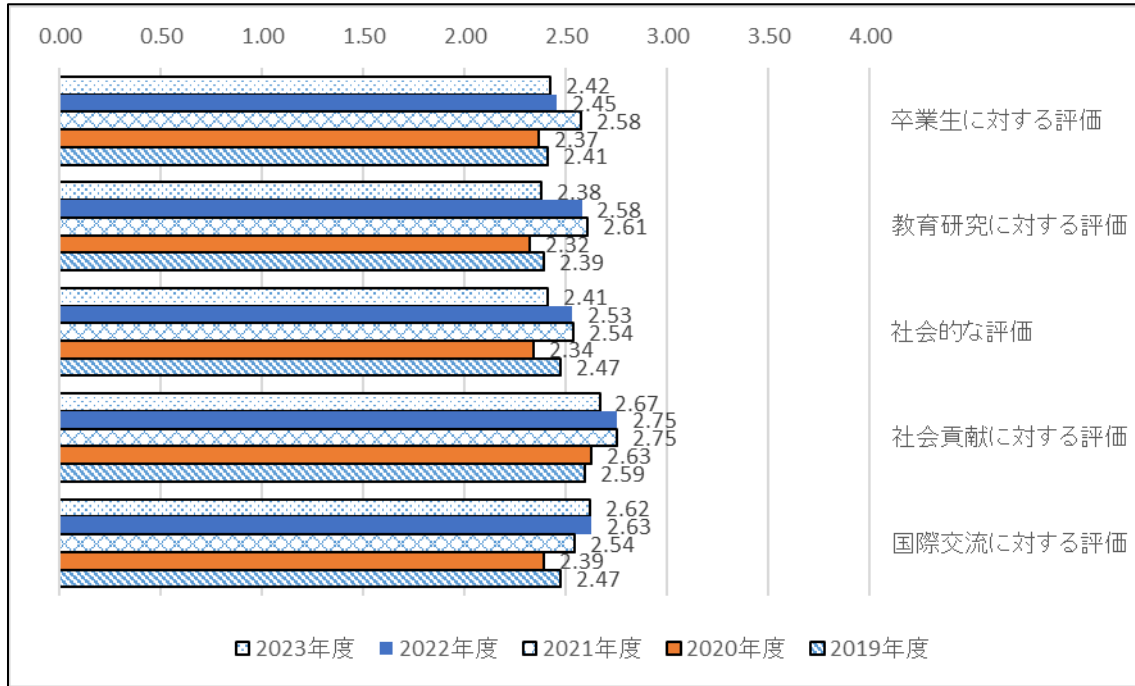
とても満足4点 やや満足3点 やや不満2点 とても不満1点 として平均点を算出した。

8. 実社会を経験し、広島経済大学での学びが役立っていると思いますか。



非常に役に立つ4点 まあ役に立つ3点 あまり役に立たない2点 全く役に立たない1点として平均点を算出した。

9. 広島経済大学は社会からどのように評価されていると思いますか。



とても高い・・・4点 まあ高い・・・3点 すこし低い・・・2点 とても低い・・・1点 として平均点を算出した。

10. あなたが現在の学生にアドバイスをするとしたら、どのようなことがありますか。(任意)

- 5年後10年後にどうなっていたいかを考えると自ずとやりたい事がみつかります。加えてそれを面接でぶつければ、面接官に志望度が高いなと思わせる事につながります。就職活動で失敗したとしても良い経験になるので挑戦しましょう。在学生ふぁいと！
- 頑張った分だけ評価され、結果を残せる人だけが残ります。
- 資格をとったり起業したり、何かしらの実績を残しましょう。
- 時に理不尽な出来事が起こりますが、自分を信じてください。
- しっかり授業を受けて、良い成績を取ってください。全力で取り組んだ分、成績等も就職活動で生きてくると思います。また、キャリアセンター等、職員や先生との繋がりを大切にしましょう。
- 就活で後悔しないように今からでも良いので勉強をしっかり頑張ってほしいです。
- 今を全力で取り組むこと。やりたいこと、何がしたいかを明確にしてそれに向けて取り組んでください。
- いくらでも失敗できるのが学生です。学生のうちに何か小さいビジネスをしてみるなど、いろいろな経験をして欲しいです。
- 分からないことがあれば、教員や先輩、友人に積極的に聞くと良いと思います。
- 海外留学には、一緒に行ってくれる友達がいなかったとしても行くべきだと思います。ほんの数日行くだけでも将来を考える時の視野がとても広がります。
- 大学は学ぶ場であり学ぶ機会ですが、肝心なのは「そこでどう努力するか」です。社会に出た最初こそ「〇〇大学の人」という風に見られますが、その後は自分自身の能力と人柄がものを言います。経大は皆さんが努力できる環境を整えていると思います。ぜひ自分が何をしたいのかを見つめ直し、必要な・適切な努力をしてください。
- 公務員を目指すには良い環境だと思います。
- 色々なことに挑戦して経験することが、社会人になってもその経験が活かされるはずなので、何事にもチャレンジしてください。
- 学生の頃から色々な方とコミュニケーションを取ること。
- 旅行をたくさんした方が良いです。社会人になるとバイトとは比べ物にならない責任があるため、旅行中も仕事のことが気になります。また、資格を取れるだけ取っておいた方が良いでしょう。集中できる環境は宝です。
- 環境は他の大学より充実していると思いますので、あとは自身のやりたいことにチャレンジして欲しいと思います。色々な方に相談すればサポートをしてくれると思うので、まずは勇気を持って一步踏み出

して欲しいと思います。

- 興動館科目やプロジェクトに挑戦してほしい！