

# 2023(令和5)年度 卒業予定者アンケート 実施概要と集計結果まとめ

- 【目的】 このアンケート調査は、広島経済大学で身についた知識・能力、教育内容の満足度、ゼミでの活動状況を確認することを目的に卒業予定者を対象に実施する。  
アンケート結果および自由記述はフィードバックし、授業改善に役立てていただく。
- 【対象】 卒業予定者（卒業論文提出者）
- 【実施期間】 2024年1月25日（木）10:00～29日（月）15:00
- 【回収方法】 Microsoft Forms を利用し実施
- 【結果】 アンケートの集計結果（ゼミアンケート含む）は、学生からの自由記述と共に担当教員へ返却する。  
卒業予定者アンケートの回答データは、分析・まとめを行い、公表する。

年度	2023年度	2022年度	2021年度	2020年度
対象者数	715	795	631	725
回答者数	614	665	466	541
回答率	85.9%	83.6%	73.9%	74.6%

学科	2023年度			2022年度		
	対象者数	回答数	回答率	対象者数	回答数	回答率
経済	261	227	87.0%	320	266	83.1%
経営	255	214	83.9%	297	247	83.2%
スポーツ経営	75	65	86.7%	53	47	88.7%
ビジネス情報	69	59	85.5%	58	49	84.5%
メディアビジネス	55	49	89.1%	67	56	83.6%
合計	715	614	85.9%	795	665	83.6%

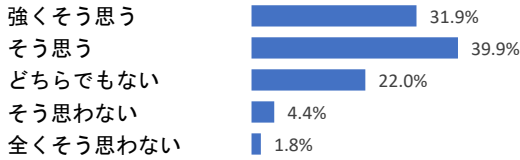
問1 広島経済大学に入学して良かったと思いますか。



2023年度		2022年度	
回答数	割合	回答数	割合
591	96.3%	630	94.7%
23	3.7%	35	5.3%

問2 在学中、次の活動にどれくらい力を入れましたか。

2-1 学部・学科の専門的な勉強



2023年度		2022年度	
回答数	割合	回答数	割合
196	31.9%	133	20.0%
245	39.9%	275	41.4%
135	22.0%	210	31.6%
27	4.4%	34	5.1%
11	1.8%	13	2.0%

2-2 語学



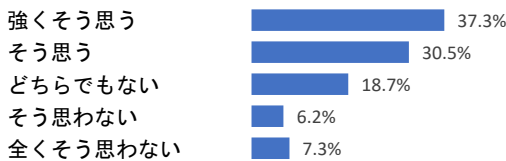
2023年度		2022年度	
回答数	割合	回答数	割合
81	13.2%	54	8.1%
124	20.2%	108	16.2%
228	37.1%	276	41.5%
99	16.1%	148	22.3%
82	13.4%	79	11.9%

2-3 資格取得



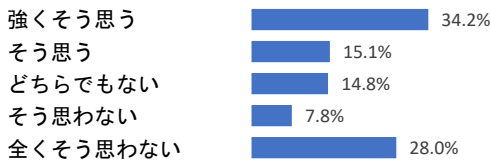
2023年度		2022年度	
回答数	割合	回答数	割合
97	15.8%	61	9.2%
112	18.2%	98	14.7%
178	29.0%	190	28.6%
113	18.4%	148	22.3%
114	18.6%	168	25.3%

2-4 就職（公務員試験合格、企業内定獲得）



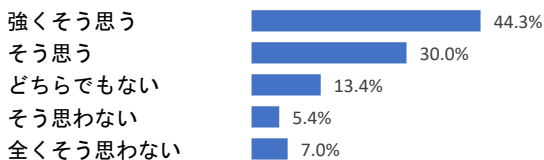
2023年度		2022年度	
回答数	割合	回答数	割合
229	37.3%	229	34.4%
187	30.5%	196	29.5%
115	18.7%	137	20.6%
38	6.2%	48	7.2%
45	7.3%	55	8.3%

2-5 クラブ・サークル・興動館プロジェクト



2023年度		2022年度	
回答数	割合	回答数	割合
210	34.2%	235	35.3%
93	15.1%	101	15.2%
91	14.8%	105	15.8%
48	7.8%	49	7.4%
172	28.0%	175	26.3%

2-6 アルバイト



2023年度		2022年度	
回答数	割合	回答数	割合
272	44.3%	293	44.1%
184	30.0%	189	28.4%
82	13.4%	98	14.7%
33	5.4%	36	5.4%
43	7.0%	49	7.4%

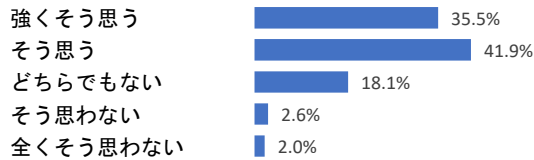
2-7 ボランティア



2023年度		2022年度	
回答数	割合	回答数	割合
80	13.0%	44	6.6%
78	12.7%	60	9.0%
153	24.9%	172	25.9%
88	14.3%	114	17.1%
215	35.0%	275	41.4%

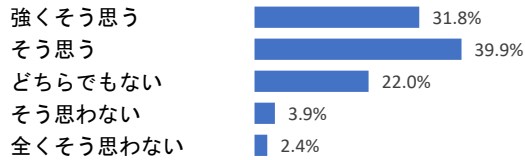
**問3 本学での教育内容についての満足度を教えてください。**

3-1 学部・学科の専門的なカリキュラム



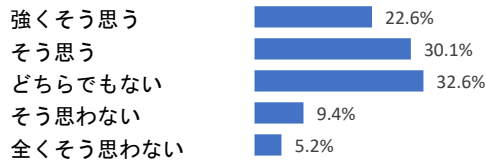
2023年度		2022年度	
回答数	割合	回答数	割合
218	35.5%	189	28.4%
257	41.9%	284	42.7%
111	18.1%	161	24.2%
16	2.6%	18	2.7%
12	2.0%	13	2.0%

3-2 共通科目・教養教育カリキュラム



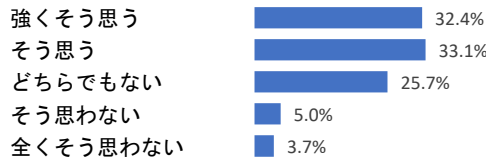
2023年度		2022年度	
回答数	割合	回答数	割合
195	31.8%	124	18.6%
245	39.9%	254	38.2%
135	22.0%	235	35.3%
24	3.9%	25	3.8%
15	2.4%	27	4.1%

3-3 外国語教育



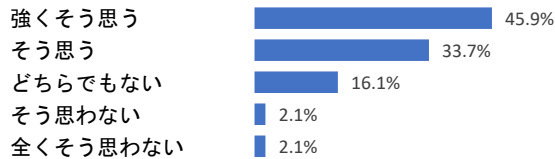
2023年度		2022年度	
回答数	割合	回答数	割合
139	22.6%	82	12.3%
185	30.1%	145	21.8%
200	32.6%	288	43.3%
58	9.4%	100	15.0%
32	5.2%	50	7.5%

3-4 初年次教育（新入生セミナー、大学入門ゼミ、興動人入門ゼミ）



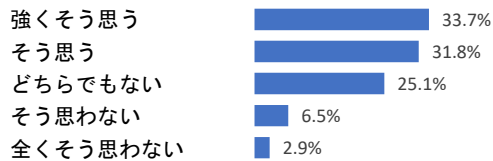
2023年度		2022年度	
回答数	割合	回答数	割合
199	32.4%	180	27.1%
203	33.1%	222	33.4%
158	25.7%	189	28.4%
31	5.0%	44	6.6%
23	3.7%	30	4.5%

3-5 卒業研究・卒業論文を含む演習Ⅰ・Ⅱ



2023年度		2022年度	
回答数	割合	回答数	割合
282	45.9%	280	42.1%
207	33.7%	230	34.6%
99	16.1%	117	17.6%
13	2.1%	21	3.2%
13	2.1%	17	2.6%

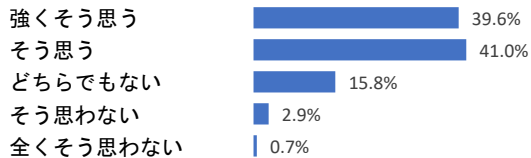
3-6 キャリア教育



2023年度		2022年度	
回答数	割合	回答数	割合
207	33.7%	155	23.3%
195	31.8%	177	26.6%
154	25.1%	226	34.0%
40	6.5%	63	9.5%
18	2.9%	44	6.6%

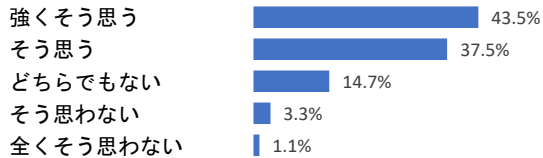
問4 この4年間で、どのような力が身につきましたか。

4-1 知識・理解



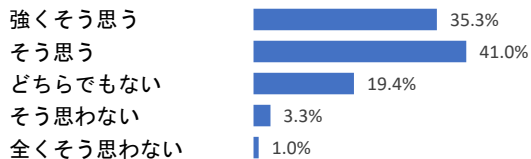
2023年度		2022年度	
回答数	割合	回答数	割合
243	39.6%	180	27.1%
252	41.0%	313	47.1%
97	15.8%	148	22.3%
18	2.9%	13	2.0%
4	0.7%	11	1.7%

4-2 コミュニケーション能力



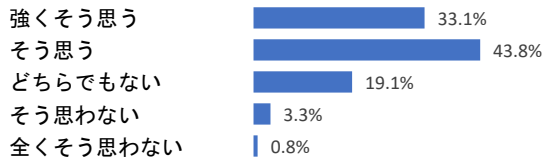
2023年度		2022年度	
回答数	割合	回答数	割合
267	43.5%	238	35.8%
230	37.5%	234	35.2%
90	14.7%	149	22.4%
20	3.3%	30	4.5%
7	1.1%	14	2.1%

4-3 プレゼンテーション能力



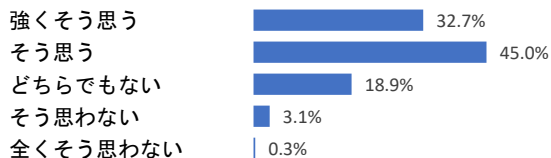
2023年度		2022年度	
回答数	割合	回答数	割合
217	35.3%	145	21.8%
252	41.0%	244	36.7%
119	19.4%	212	31.9%
20	3.3%	50	7.5%
6	1.0%	14	2.1%

4-4 論理的思考力・分析力



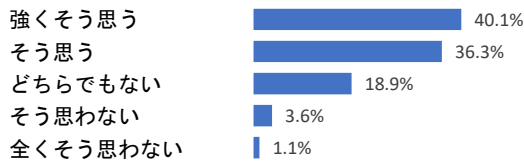
2023年度		2022年度	
回答数	割合	回答数	割合
203	33.1%	128	19.2%
269	43.8%	266	40.0%
117	19.1%	226	34.0%
20	3.3%	33	5.0%
5	0.8%	12	1.8%

4-5 問題解決力



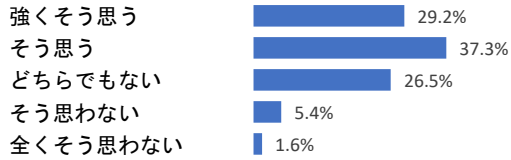
2023年度		2022年度	
回答数	割合	回答数	割合
201	32.7%	135	20.3%
276	45.0%	269	40.5%
116	18.9%	224	33.7%
19	3.1%	26	3.9%
2	0.3%	11	1.7%

4-6 協働して成し遂げる力



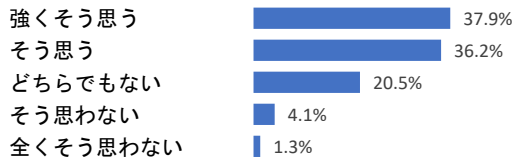
回答数	割合	回答数	割合
246	40.1%	206	31.0%
223	36.3%	216	32.5%
116	18.9%	189	28.4%
22	3.6%	32	4.8%
7	1.1%	22	3.3%

4-7 斬新な発想をする力



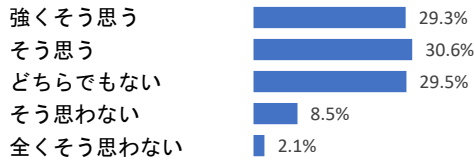
回答数	割合	回答数	割合
179	29.2%	115	17.3%
229	37.3%	204	30.7%
163	26.5%	268	40.3%
33	5.4%	56	8.4%
10	1.6%	22	3.3%

4-8 チャレンジする力



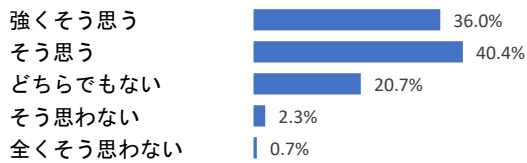
回答数	割合	回答数	割合
233	37.9%	166	25.0%
222	36.2%	247	37.1%
126	20.5%	207	31.1%
25	4.1%	25	3.8%
8	1.3%	20	3.0%

4-9 リーダーシップ



回答数	割合	回答数	割合
180	29.3%	119	17.9%
188	30.6%	171	25.7%
181	29.5%	247	37.1%
52	8.5%	95	14.3%
13	2.1%	33	5.0%

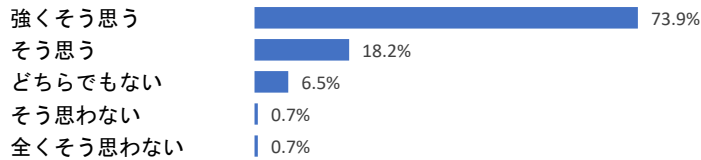
4-10 情報リテラシー（情報を用いて必要な処理が行える能力）



回答数	割合	回答数	割合
221	36.0%	137	20.6%
248	40.4%	244	36.7%
127	20.7%	230	34.6%
14	2.3%	33	5.0%
4	0.7%	21	3.2%

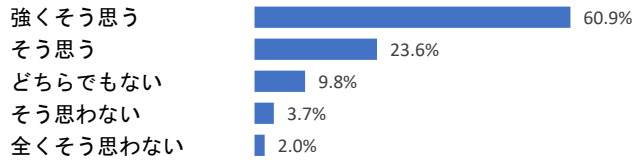
問5 ゼミ（演習）についておたずねします。

5-1 ゼミ担当教員との良好な関係ができましたか。



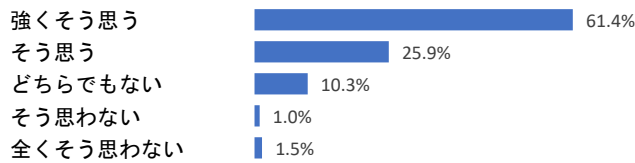
2023年度		2022年度	
回答数	割合	回答数	割合
454	73.9%	441	66.3%
112	18.2%	150	22.6%
40	6.5%	53	8.0%
4	0.7%	11	1.7%
4	0.7%	10	1.5%

5-2 ゼミ生と良好な友人関係ができましたか。



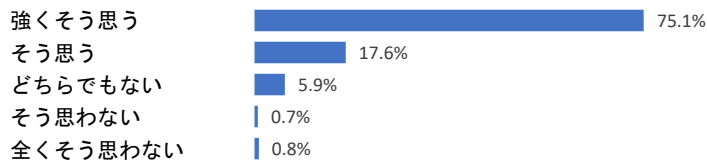
2023年度		2022年度	
回答数	割合	回答数	割合
374	60.9%	290	43.6%
145	23.6%	174	26.2%
60	9.8%	134	20.2%
23	3.7%	37	5.6%
12	2.0%	30	4.5%

5-3 ゼミで学んだことによって、主体的な学び方（自ら学ぶ姿勢）が身についたと思いますか。



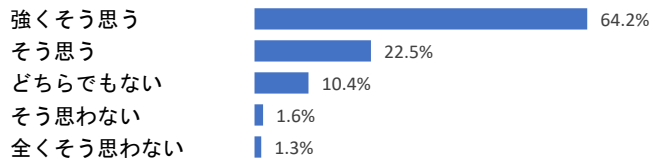
2023年度		2022年度	
回答数	割合	回答数	割合
377	61.4%	258	38.8%
159	25.9%	237	35.6%
63	10.3%	143	21.5%
6	1.0%	16	2.4%
9	1.5%	11	1.7%

5-4 卒業論文作成・研究・学修に当たって、ゼミ担当教員からは適切な指導を受けましたか。



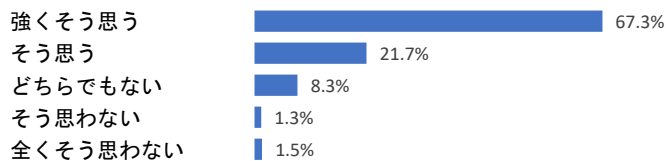
2023年度		2022年度	
回答数	割合	回答数	割合
461	75.1%	452	68.0%
108	17.6%	132	19.8%
36	5.9%	68	10.2%
4	0.7%	7	1.1%
5	0.8%	6	0.9%

5-5 教員は就職活動についてのアドバイスを適切に行いましたか。



2023年度		2022年度	
回答数	割合	回答数	割合
394	64.2%	350	52.6%
138	22.5%	168	25.3%
64	10.4%	113	17.0%
10	1.6%	19	2.9%
8	1.3%	15	2.3%

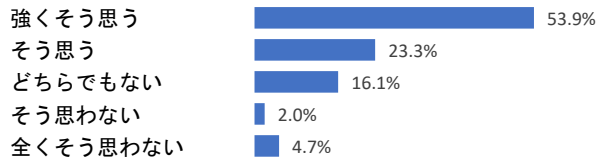
5-6 このゼミを後輩たちに薦めたいですか。



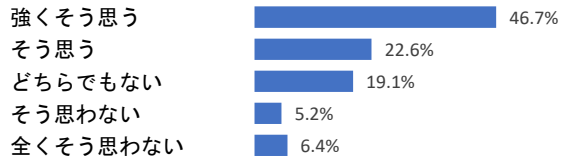
2023年度		2022年度	
回答数	割合	回答数	割合
413	67.3%	405	60.9%
133	21.7%	158	23.8%
51	8.3%	75	11.3%
8	1.3%	12	1.8%
9	1.5%	15	2.3%

**問6 夢チャレンジシートについておたずねします。**

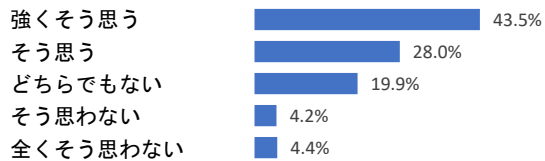
6-1 ゼミ担当教員との良好な関係づくりに役立ちましたか。



6-2 あなたの学生生活・進路決定に役立ちましたか。



6-3 夢チャレンジシートに記入した目標は、達成できたと思いますか。



2023年度		2022年度	
回答数	割合	回答数	割合
331	53.9%	264	40.2%
143	23.3%	178	27.1%
99	16.1%	144	22.0%
12	2.0%	37	5.6%
29	4.7%	33	5.0%

2023年度		2022年度	
回答数	割合	回答数	割合
287	46.7%	178	27.3%
139	22.6%	170	26.0%
117	19.1%	204	31.2%
32	5.2%	53	8.1%
39	6.4%	48	7.4%

2023年度		2022年度	
回答数	割合	回答数	割合
267	43.5%	171	26.3%
172	28.0%	194	29.8%
122	19.9%	210	32.3%
26	4.2%	41	6.3%
27	4.4%	35	5.4%