

# 2021(令和3)年度 卒業予定者アンケート 実施概要と集計結果まとめ

【アンケート対象】	卒業予定者（卒業論文提出者）
【目的】	このアンケート調査は、広島経済大学で身についた知識・能力、教育内容の満足度、ゼミでの活動状況を確認することを目的に卒業予定者を対象に実施する。 アンケート結果および自由記述は、全教員にフィードバックし授業改善に役立てていただく。
【実施期間】	2022年1月25日（火）10:00～27日（木）15:00
【アンケート回収方法】	Microsoft Forms を利用し実施
【アンケート結果】	アンケートの集計結果（ゼミアンケート含む）は、学生からの自由記述と共に担当教員へ返却する。 卒業予定者アンケートの回答データは、分析・まとめを行い、公表する。

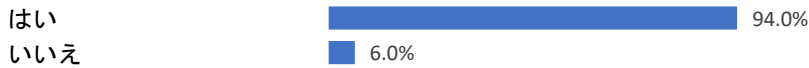
対象者数	631
回答者数	466
回答率	73.9%

前年度（74.6%）

## 卒業予定者アンケート集計

	学科名	2021年度			2020年度		
		対象者数	回答数	回答率	対象者数	回答数	回答率
1	経済	256	185	72.3%	263	201	76.4%
2	経営	226	167	73.9%	296	216	73.0%
3	ビジネス情報	41	34	82.9%	45	31	68.9%
4	メディアビジネス	46	34	73.9%	52	35	67.3%
5	スポーツ経営	62	46	74.2%	69	58	84.1%
		631	466	73.9%	725	541	74.6%

問1 広島経済大学に入学して良かったと思いますか。

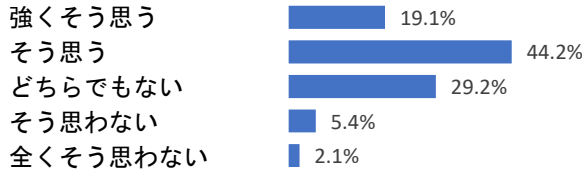


回答数
438
28

昨年度	
507	93.7%
34	6.3%

問2 在学中、次の活動にどれくらい力を入れましたか。

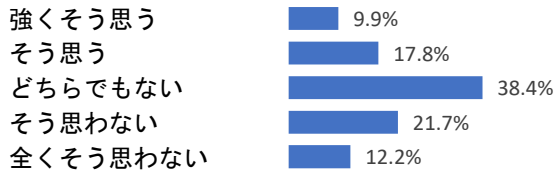
2-1 学部・学科の専門的な勉強



回答数
89
206
136
25
10

昨年度	
81	15.0%
215	39.7%
201	37.2%
33	6.1%
11	2.0%


2-2 語学



回答数
46
83
179
101
57

昨年度	
41	7.6%
107	19.8%
242	44.7%
101	18.7%
50	9.2%

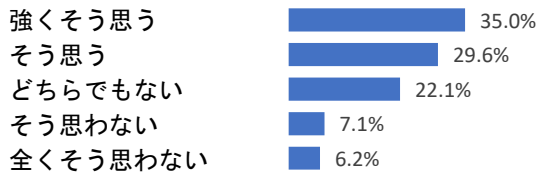
2-3 資格取得



回答数
53
80
133
117
83

昨年度	
52	9.6%
76	14.0%
169	31.2%
141	26.1%
103	19.0%

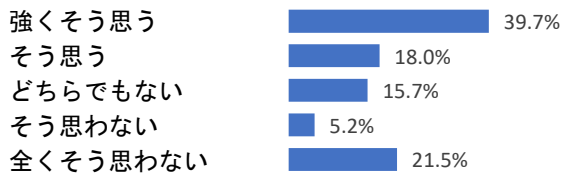
2-4 就職（公務員試験合格、企業内定獲得）



回答数
163
138
103
33
29

昨年度	
148	27.4%
179	33.1%
143	26.4%
41	7.6%
30	5.5%

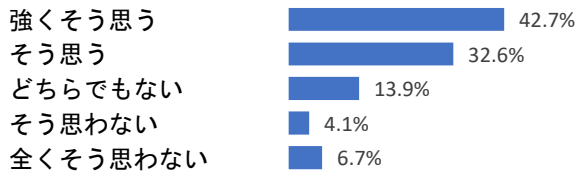
2-5 クラブ・サークル・興動館プロジェクト



回答数
185
84
73
24
100

昨年度	
188	34.8%
98	18.1%
96	17.7%
52	9.6%
107	19.8%

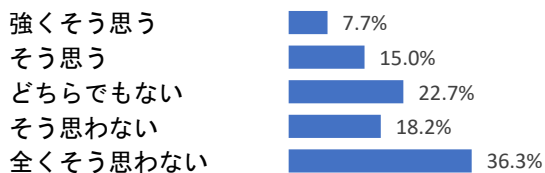
2-6 アルバイト



回答数
199
152
65
19
31

昨年度	
191	35.4%
181	33.5%
126	23.3%
17	3.1%
25	4.6%

2-7 ボランティア

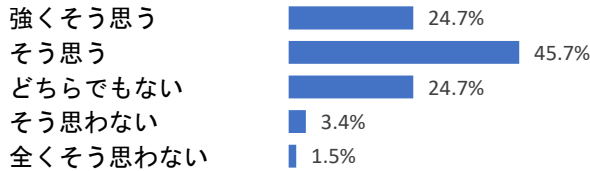


回答数
36
70
106
85
169

昨年度	
49	9.1%
53	9.8%
161	29.8%
110	20.4%
167	30.9%

**問3 本学での教育内容についての満足度を教えてください。**

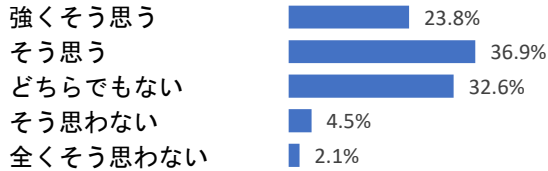
3-1 学部・学科の専門的なカリキュラム



回答数
115
213
115
16
7

昨年度	
81	15.0%
231	42.8%
186	34.4%
38	7.0%
4	0.7%

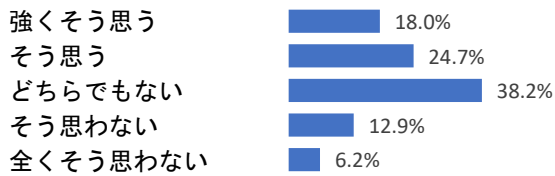
3-2 共通科目・教養教育カリキュラム



回答数
111
172
152
21
10

昨年度	
69	12.8%
198	36.6%
225	41.6%
42	7.8%
7	1.3%

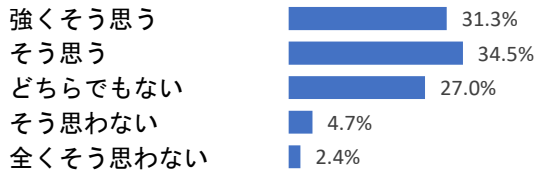
3-3 外国語教育



回答数
84
115
178
60
29

昨年度	
50	9.2%
129	23.8%
248	45.8%
82	15.2%
32	5.9%

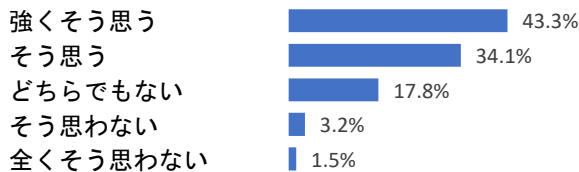
3-4 初年次教育（新入生セミナー、大学入門ゼミ、興動人入門ゼミ）



回答数
146
161
126
22
11

昨年度	
90	16.6%
201	37.2%
188	34.8%
48	8.9%
14	2.6%

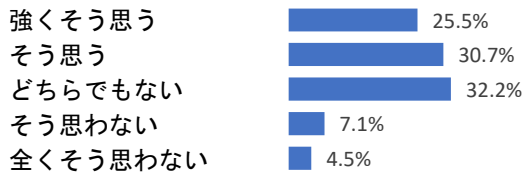
3-5 卒業研究・卒業論文を含む演習Ⅰ・Ⅱ



回答数
202
159
83
15
7

昨年度	
143	26.5%
212	39.3%
159	29.4%
18	3.3%
8	1.5%

3-6 キャリア教育

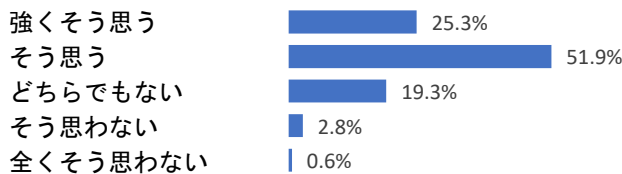


回答数
119
143
150
33
21

昨年度	
73	13.5%
163	30.2%
222	41.1%
63	11.7%
19	3.5%

**問4 この4年間で、どのような力が身につきましたか。**

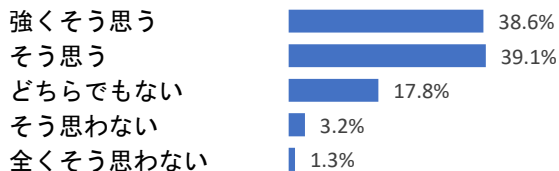
4-1 知識・理解



回答数
118
242
90
13
3

昨年度	
97	18.0%
256	47.4%
167	30.9%
16	3.0%
4	0.7%

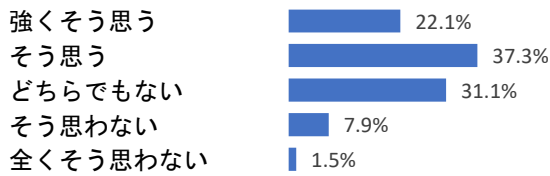
4-2 コミュニケーション能力



回答数
180
182
83
15
6

昨年度	
167	30.9%
225	41.6%
119	22.0%
19	3.5%
11	2.0%

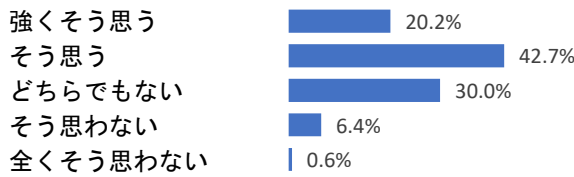
4-3 プレゼンテーション能力



回答数
103
174
145
37
7

昨年度	
80	14.8%
211	39.0%
200	37.0%
39	7.2%
11	2.0%

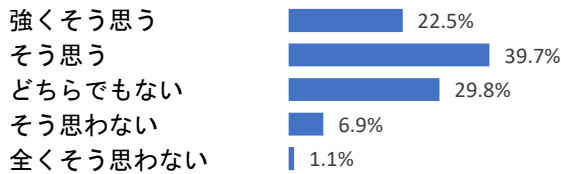
4-4 論理的思考力・分析力



回答数
94
199
140
30
3

昨年度	
65	12.0%
237	43.9%
200	37.0%
34	6.3%
4	0.7%

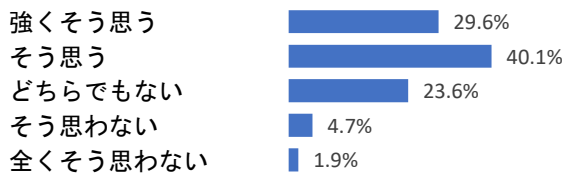
4-5 問題解決力



回答数
105
185
139
32
5

昨年度	
74	13.7%
241	44.6%
192	35.6%
27	5.0%
6	1.1%

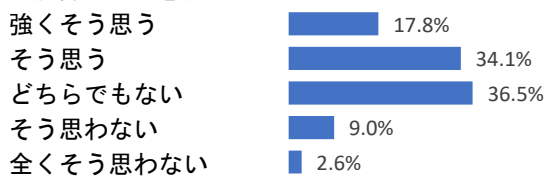
4-6 協働して成し遂げる力



回答数
138
187
110
22
9

昨年度	
141	26.1%
204	37.8%
162	30.0%
27	5.0%
6	1.1%

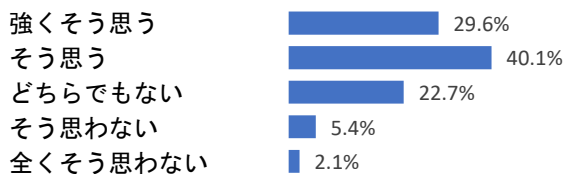
4-7 斬新な発想をする力



回答数
83
159
170
42
12

昨年度	
66	12.2%
176	32.6%
232	43.0%
52	9.6%
14	2.6%

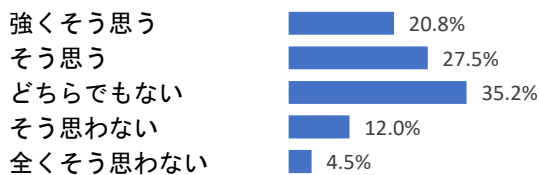
4-8 チャレンジする力



回答数
138
187
106
25
10

昨年度	
126	23.3%
199	36.9%
169	31.3%
35	6.5%
11	2.0%

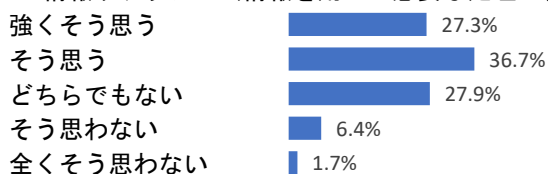
4-9 リーダーシップ



回答数
97
128
164
56
21

昨年度	
89	16.5%
143	26.5%
216	40.0%
72	13.3%
20	3.7%

4-10 情報リテラシー（情報を用いて必要な処理が行える能力）

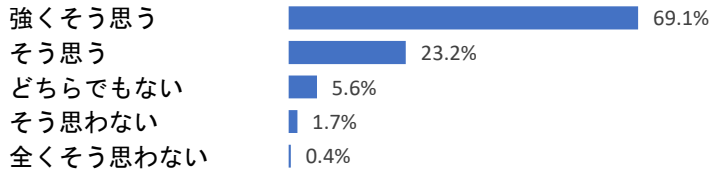


回答数
127
171
130
30
8

昨年度	
75	13.9%
196	36.3%
219	40.6%
38	7.0%
12	2.2%

**問5 ゼミ（演習）についておたずねします。**

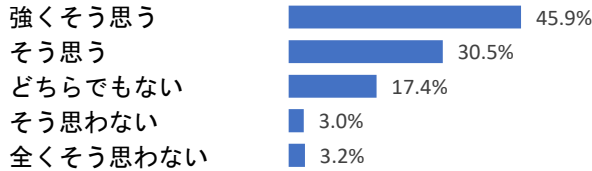
5-1 ゼミ担当教員との良好な関係ができましたか。



回答数
322
108
26
8
2

昨年度	
279	51.7%
179	33.1%
69	12.8%
6	1.1%
7	1.3%

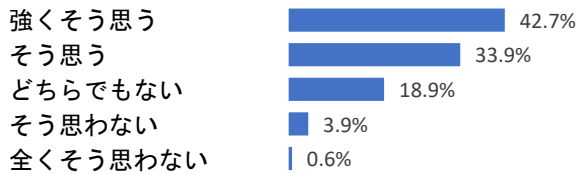
5-2 ゼミ生と良好な友人関係ができましたか。



回答数
214
142
81
14
15

昨年度	
224	41.5%
180	33.3%
107	19.8%
17	3.1%
12	2.2%

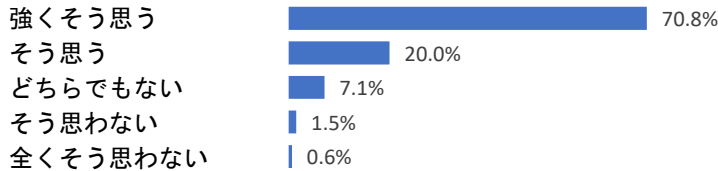
5-3 ゼミで学んだことによって、主体的な学び方（自ら学ぶ姿勢）が身についたと思いますか。



回答数
199
158
88
18
3

昨年度	
177	32.8%
210	38.9%
126	23.3%
15	2.8%
12	2.2%

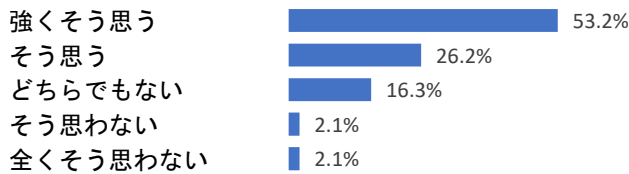
5-4 卒業論文作成・研究・学修に当たって、ゼミ担当教員からは適切な指導を受けましたか。



回答数
330
93
33
7
3

昨年度	
320	59.3%
146	27.0%
63	11.7%
4	0.7%
7	1.3%

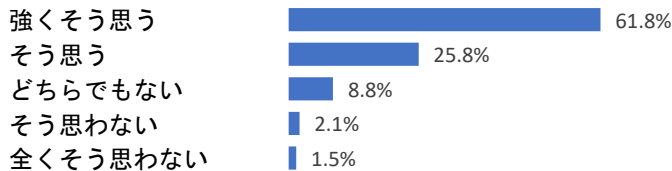
5-5 教員は就職活動についてのアドバイスを適切に行いましたか。



回答数
248
122
76
10
10

昨年度	
235	43.5%
165	30.6%
107	19.8%
20	3.7%
13	2.4%

5-6 このゼミを後輩たちに薦めたいですか。

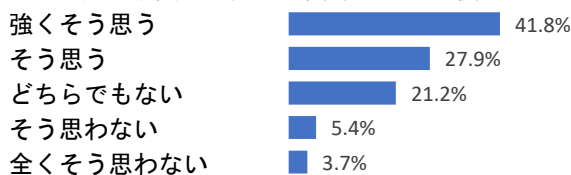


回答数
288
120
41
10
7

昨年度	
278	51.5%
156	28.9%
87	16.1%
8	1.5%
11	2.0%

**問6 夢チャレンジシートについておたずねします。**

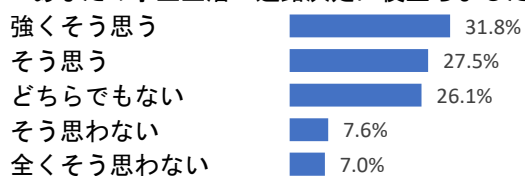
6-1 ゼミ担当教員との良好な関係づくりに役立ちましたか。



回答数
193
129
98
25
17

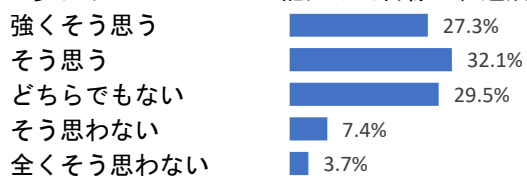
昨年度	
163	30.2%
179	33.1%
135	25.0%
38	7.0%
25	4.6%

6-2 あなたの学生生活・進路決定に役立ちましたか。



回答数	昨年度	
	146	118
126	149	27.6%
120	169	31.3%
35	63	11.7%
32	41	7.6%

6-3 夢チャレンジシートに記入した目標は、達成できたと思いますか。



回答数	昨年度	
	125	99
147	167	30.9%
135	197	36.5%
34	46	8.5%
17	31	5.7%