

# 2020(令和2)年度 卒業予定者アンケート 実施概要と集計結果まとめ

【アンケート対象】	卒業予定者（卒業論文提出者）
【目的】	このアンケート調査は、広島経済大学で身についた知識・能力、教育内容の満足度、ゼミでの活動状況を確認することを目的に卒業予定者を対象に実施する。 アンケート結果および自由記述は、全教員にフィードバックし授業改善に役立てていただく。
【実施期間】	2021年1月14日（木）～31（日）
【アンケート回収方法】	HUE NAVI のアンケート機能を利用し実施
【アンケート結果】	アンケートの集計結果（ゼミアンケート含む）は、学生からの自由記述と共に担当教員へ返却する。 卒業予定者アンケートの回答データは、分析・まとめを行い、公表する。

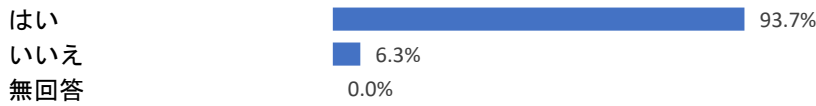
対象者数	725
回答者数	541
回答率	74.6%

前年度（87.1%）

## 卒業予定者アンケート集計

	学科名	2020年度			2019年度		
		対象者数	回答数	回答率	対象者数	回答数	回答率
1	経済	263	201	76.4%	251	225	89.6%
2	経営	296	216	73.0%	215	188	87.4%
3	ビジネス情報	45	31	68.9%	47	39	83.0%
4	メディアビジネス	52	35	67.3%	37	31	83.8%
5	スポーツ経営	69	58	84.1%	68	54	79.4%
		725	541	74.6%	618	537	86.9%

問1 広島経済大学に入学して良かったと思いますか。

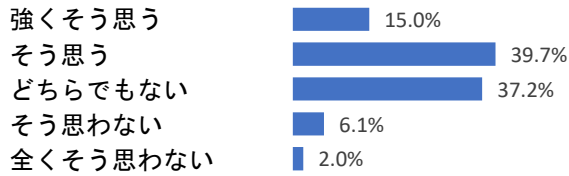


回答数
507
34

昨年度	
509	94.6%
24	4.5%
5	0.9%

問2 在学中、次の活動にどれくらい力を入れましたか。

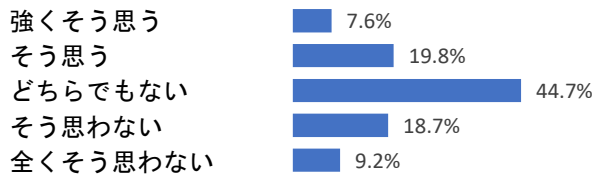
2-1 学部・学科の専門的な勉強



回答数
81
215
201
33
11

昨年度	
76	14.1%
243	45.2%
179	33.3%
30	5.6%
10	1.9%

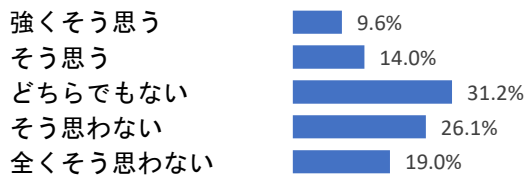
2-2 語学



回答数
41
107
242
101
50

昨年度	
33	6.1%
112	20.9%
237	44.1%
112	20.9%
43	8.0%

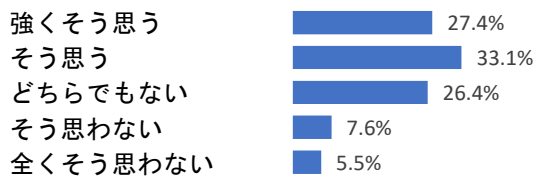
2-3 資格取得



回答数
52
76
169
141
103

昨年度	
38	7.1%
70	13.1%
182	34.0%
141	26.3%
105	19.6%

2-4 就職（公務員試験合格、企業内定獲得）



回答数
148
179
143
41
30

昨年度	
162	30.2%
200	37.2%
121	22.5%
30	5.6%
24	4.5%

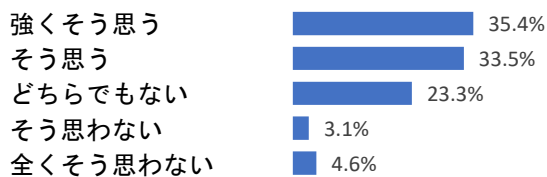
2-5 クラブ・サークル・興動館プロジェクト



回答数
188
98
96
52
107

昨年度	
179	33.3%
124	23.1%
94	17.5%
45	8.4%
95	17.7%

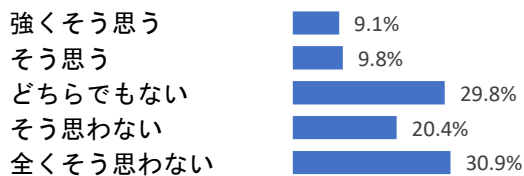
2-6 アルバイト



回答数
191
181
126
17
25

昨年度	
183	34.0%
189	35.1%
107	19.9%
35	6.5%
24	4.5%

2-7 ボランティア

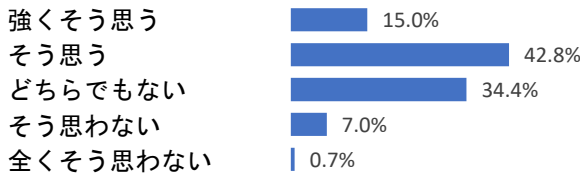


回答数
49
53
161
110
167

昨年度	
35	6.5%
73	13.6%
158	29.4%
115	21.4%
156	29.1%

**問3 本学での教育内容についての満足度を教えてください。**

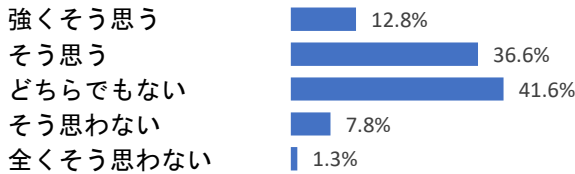
**3-1 学部・学科の専門的なカリキュラム**



回答数
81
231
186
38
4

昨年度	
83	15.4%
262	48.7%
157	29.2%
27	5.0%
9	1.7%

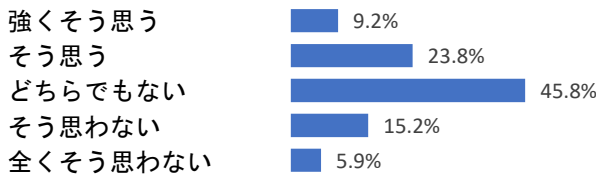
**3-2 共通科目・教養教育カリキュラム**



回答数
69
198
225
42
7

昨年度	
60	11.2%
247	45.9%
188	34.9%
30	5.6%
13	2.4%

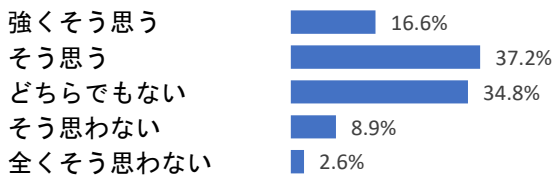
**3-3 外国語教育**



回答数
50
129
248
82
32

昨年度	
49	9.1%
167	31.0%
213	39.6%
84	15.6%
25	4.6%

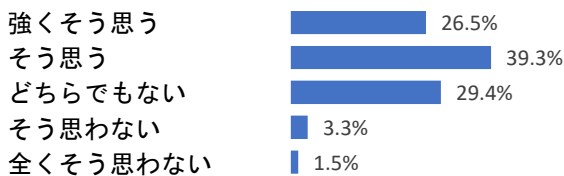
**3-4 初年次教育（新入生セミナー、大学入門ゼミ、興動人入門ゼミ）**



回答数
90
201
188
48
14

昨年度	
94	17.5%
198	36.8%
190	35.3%
39	7.2%
17	3.2%

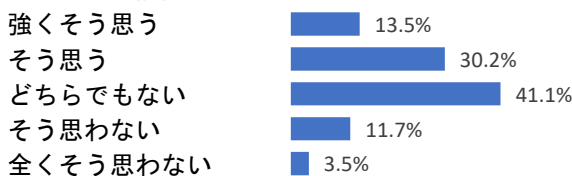
**3-5 卒業研究・卒業論文を含む演習Ⅰ・Ⅱ**



回答数
143
212
159
18
8

昨年度	
148	27.5%
224	41.6%
138	25.7%
23	4.3%
5	0.9%

**3-6 キャリア教育**

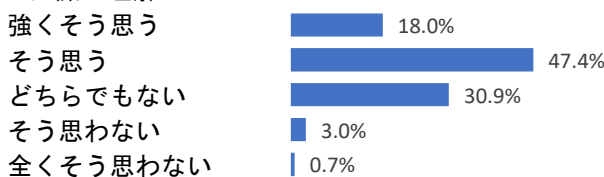


回答数
73
163
222
63
19

昨年度	
86	16.0%
191	35.5%
213	39.6%
33	6.1%
15	2.8%

**問4 この4年間で、どのような力が身につきましたか。**

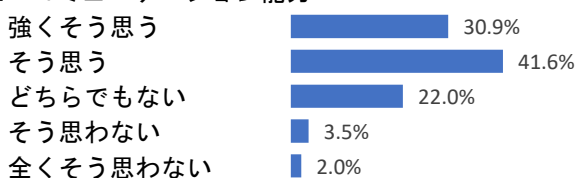
**4-1 知識・理解**



回答数
97
256
167
16
4

昨年度	
118	22.1%
278	52.2%
124	23.3%
10	1.9%
3	0.6%

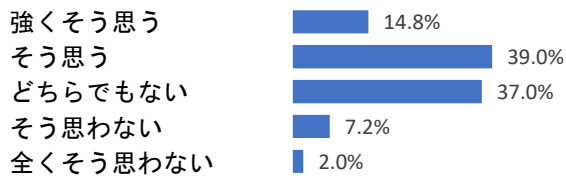
**4-2 コミュニケーション能力**



回答数
167
225
119
19
11

昨年度	
173	32.5%
245	46.0%
93	17.4%
20	3.8%
2	0.4%

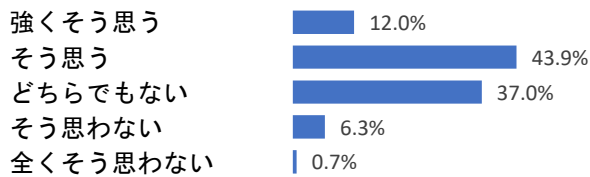
4-3 プレゼンテーション能力



回答数
80
211
200
39
11

昨年度	
86	16.1%
235	44.0%
173	32.4%
32	6.0%
8	1.5%

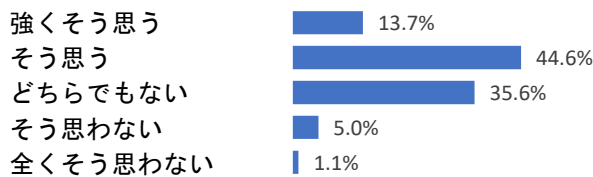
4-4 論理的思考力・分析力



回答数
65
237
200
34
4

昨年度	
83	15.6%
264	49.5%
165	31.0%
19	3.6%
2	0.4%

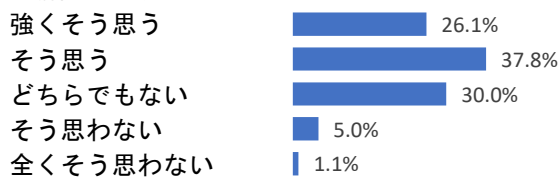
4-5 問題解決力



回答数
74
241
192
27
6

昨年度	
77	14.4%
273	51.2%
156	29.3%
25	4.7%
2	0.4%

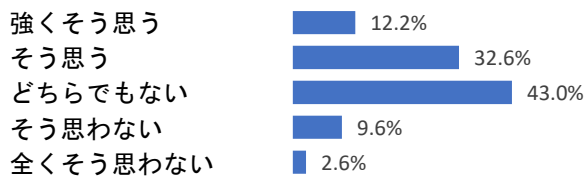
4-6 協働して成し遂げる力



回答数
141
204
162
27
6

昨年度	
136	25.5%
227	42.6%
140	26.3%
29	5.4%
1	0.2%

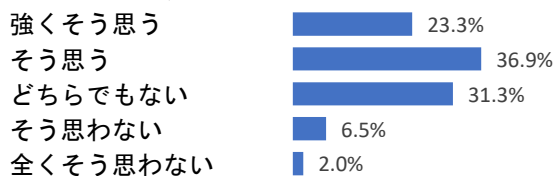
4-7 斬新な発想をする力



回答数
66
176
232
52
14

昨年度	
79	14.8%
173	32.5%
226	42.4%
49	9.2%
6	1.1%

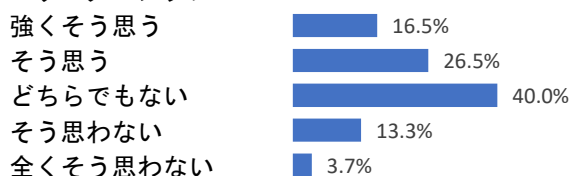
4-8 チャレンジする力



回答数
126
199
169
35
11

昨年度	
138	25.9%
234	43.9%
135	25.3%
22	4.1%
4	0.8%

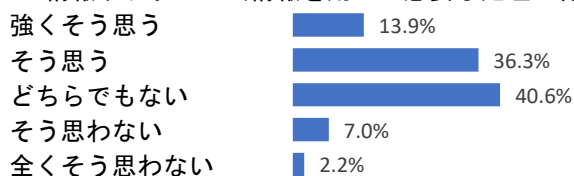
4-9 リーダーシップ



回答数
89
143
216
72
20

昨年度	
81	15.2%
164	30.8%
209	39.2%
66	12.4%
13	2.4%

4-10 情報リテラシー（情報を用いて必要な処理が行える能力）

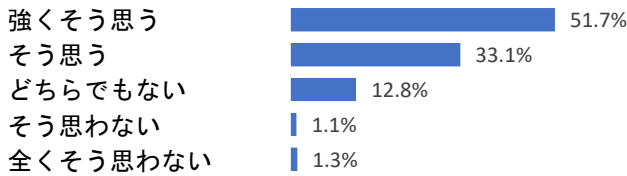


回答数
75
196
219
38
12

昨年度	
79	14.8%
217	40.7%
200	37.5%
33	6.2%
4	0.8%

問5 ゼミ（演習）についておたずねします。

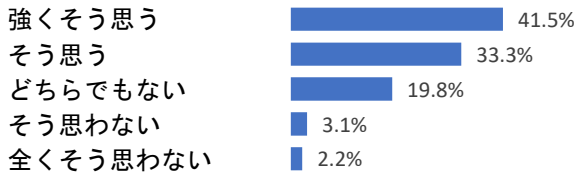
5-1 ゼミ担当教員との良好な関係ができましたか。



回答数
279
179
69
6
7

昨年度	
303	57.0%
188	35.3%
39	7.3%
2	0.4%
0	0.0%

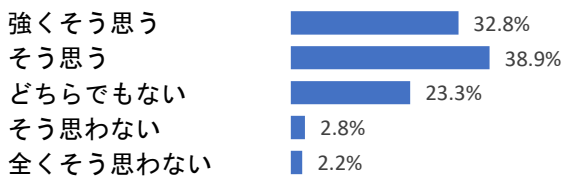
5-2 ゼミ生と良好な友人関係ができましたか。



回答数
224
180
107
17
12

昨年度	
277	52.0%
177	33.2%
60	11.3%
16	3.0%
3	0.6%

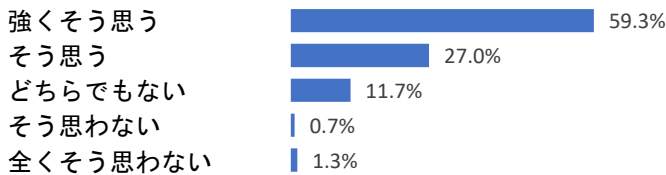
5-3 ゼミで学んだことによって、主体的な学び方（自ら学ぶ姿勢）が身についたと思いますか。



回答数
177
210
126
15
12

昨年度	
210	39.4%
221	41.5%
88	16.5%
13	2.4%
1	0.2%

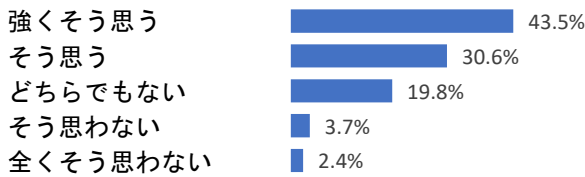
5-4 卒業論文作成・研究・学修に当たって、ゼミ担当教員からは適切な指導を受けましたか。



回答数
320
146
63
4
7

昨年度	
340	63.8%
155	29.1%
36	6.8%
2	0.4%
0	0.0%

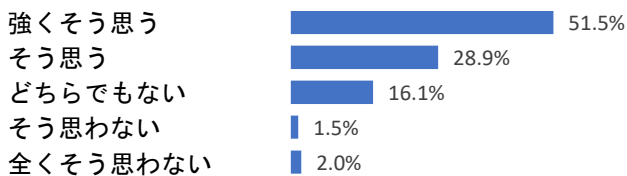
5-5 教員は就職活動についてのアドバイスを適切に行いましたか。



回答数
235
165
107
20
13

昨年度	
277	52.0%
166	31.1%
81	15.2%
8	1.5%
1	0.2%

5-6 このゼミを後輩たちに薦めたいですか。



回答数
278
156
87
8
11

昨年度	
305	57.3%
149	28.0%
73	13.7%
4	0.8%
1	0.2%