

# 令和元年度 卒業予定者アンケート (ゼミアンケート含む) の結果について

<b>【アンケート対象】</b>	卒業予定者（卒業論文提出者）
<b>【目的】</b>	このアンケート調査は、広島経済大学で身についた知識・能力、教育内容の満足度、ゼミでの活動状況を確認することを目的に卒業予定者を対象に実施する。 アンケート結果および自由記述は、全教員にフィードバックし授業改善に役立てていただく。
<b>【実施期間】</b>	卒業論文提出期間 日程：1月24日（金）、27日（月）、28日（火） 時間：1月24日（金）10：00～17：00 1月27日（月）12：00～15：00 1月28日（火）12：00～15：00 場所：731 教室
<b>【アンケート回収方法】</b>	事前に演習Ⅱの授業内でアンケート用紙を配布、卒業論文提出時にアンケートに回答・提出する。
<b>【アンケート結果】</b>	アンケートの集計結果（ゼミアンケート含む）は、学生からの自由記述と共に担当教員へ返却する。 卒業予定者アンケートの回答データは、分析・まとめを行い、公表する。

対象者数	618
回答者数	538
回答率	87.1%

集計結果は、Outlook の教授会議事録に掲載します。

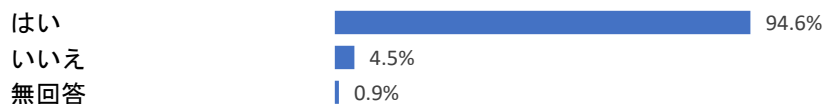
ゼミごとの集計結果は、先生方のメールボックスに投函させていただきます。

## 卒業予定者アンケート集計

【学科】	回答数
経済	225
経営	188
ビジネス情報	39
メディアビジネス	31
スポーツ経営	54

【入試種別】	回答数
A〇入試	6
指定校推薦入試	104
後期指定校推薦入試	19
特別指定校推薦入試	15
特別推薦入試スポーツ分野	30
特別推薦入試特定資格分野	2
特別推薦入試文化・社会分野	1
指定クラブ推薦入試	16
強化指定クラブ推薦入試	15
資格スカラシップ	32
一般公募制推薦入試	66
一般入試	149
センター入試	69

### 問1 広島経済大学に入学して良かったと思いますか。

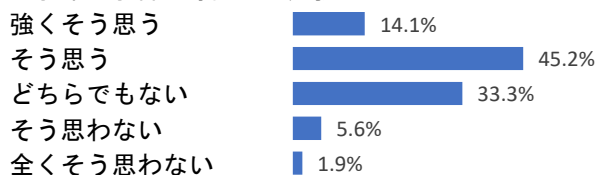


回答数
509
24
5

昨年度	
494	95.7%
15	2.9%
7	1.4%

### 問2 在学中、次の活動にどれくらい力を入れましたか。

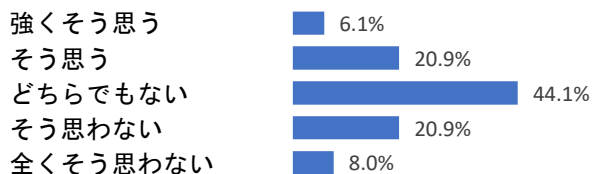
#### 2-1 学部・学科の専門的な勉強



回答数
76
243
179
30
10

昨年度	
61	11.8%
264	51.3%
162	31.5%
23	4.5%
5	1.0%

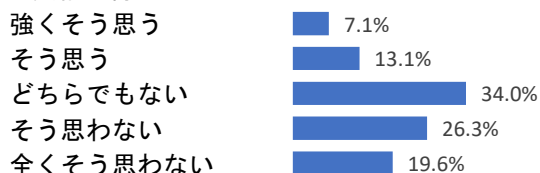
#### 2-2 語学



回答数
33
112
237
112
43

昨年度	
33	6.4%
127	24.7%
216	41.9%
102	19.8%
37	7.2%

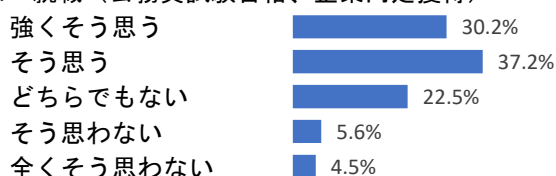
#### 2-3 資格取得



回答数
38
70
182
141
105

昨年度	
32	6.2%
88	17.1%
179	34.7%
128	24.8%
89	17.2%


2-4 就職（公務員試験合格、企業内定獲得）



回答数
162
200
121
30
24

昨年度	
158	30.7%
202	39.2%
105	20.4%
33	6.4%
17	3.3%

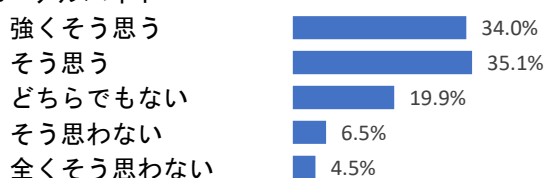
2-5 クラブ・サークル・興動館プロジェクト



回答数
179
124
94
45
95

昨年度	
192	37.2%
117	22.7%
81	15.7%
43	8.3%
83	16.1%

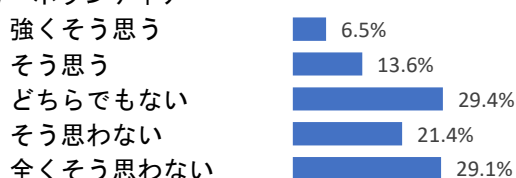
2-6 アルバイト



回答数
183
189
107
35
24

昨年度	
171	33.1%
203	39.3%
98	19.0%
25	4.8%
19	3.7%

2-7 ボランティア

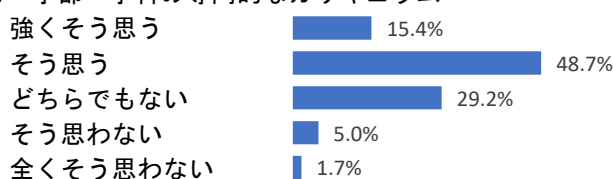


回答数
35
73
158
115
156

昨年度	
44	8.6%
76	14.8%
147	28.6%
110	21.4%
137	26.7%

問3 本学での教育内容についての満足度を教えてください。

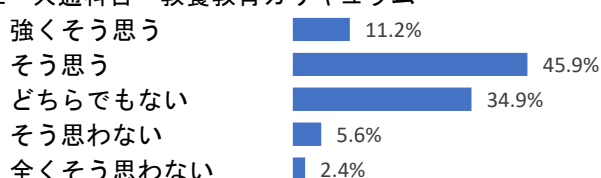
3-1 学部・学科の専門的なカリキュラム



回答数
83
262
157
27
9

昨年度	
64	12.4%
292	56.6%
140	27.1%
16	3.1%
4	0.8%

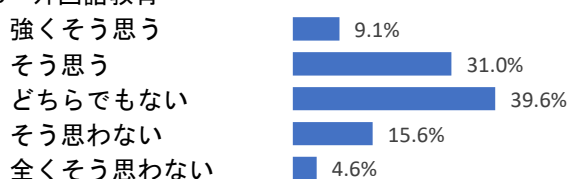
3-2 共通科目・教養教育カリキュラム



回答数
60
247
188
30
13

昨年度	
55	10.7%
241	46.8%
194	37.7%
20	3.9%
5	1.0%

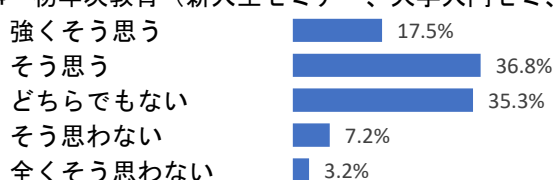
3-3 外国語教育



回答数
49
167
213
84
25

昨年度	
52	10.1%
159	30.9%
208	40.5%
72	14.0%
23	4.5%

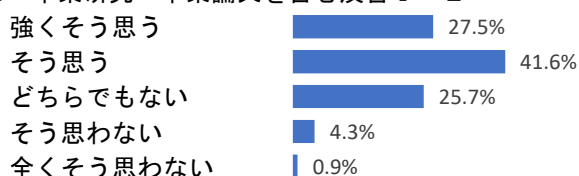
3-4 初年次教育（新入生セミナー、大学入門ゼミ、興動人入門ゼミ）



回答数
94
198
190
39
17

昨年度	
90	17.5%
204	39.6%
180	35.0%
32	6.2%
9	1.7%

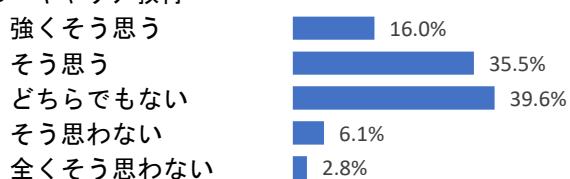
3-5 卒業研究・卒業論文を含む演習 I・II



回答数
148
224
138
23
5

昨年度	
120	23.3%
227	44.0%
148	28.7%
17	3.3%
4	0.8%

3-6 キャリア教育

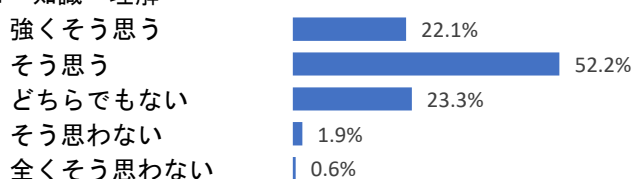


回答数
86
191
213
33
15

昨年度	
80	15.5%
185	35.9%
203	39.3%
30	5.8%
18	3.5%

問4 この4年間で、どのような力が身につきましたか。

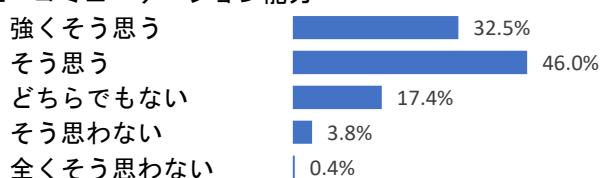
4-1 知識・理解



回答数
118
278
124
10
3

昨年度	
102	19.8%
297	57.7%
102	19.8%
14	2.7%
0	0.0%

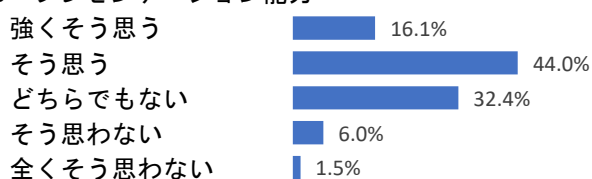
4-2 コミュニケーション能力



回答数
173
245
93
20
2

昨年度	
169	32.9%
236	45.9%
93	18.1%
13	2.5%
3	0.6%

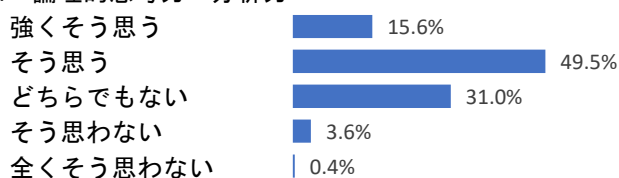
4-3 プレゼンテーション能力



回答数
86
235
173
32
8

昨年度	
90	17.5%
217	42.2%
172	33.5%
28	5.4%
7	1.4%

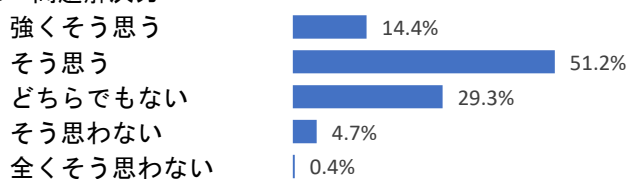
4-4 論理的思考力・分析力



回答数
83
264
165
19
2

昨年度	
68	13.2%
252	49.0%
167	32.5%
25	4.9%
2	0.4%

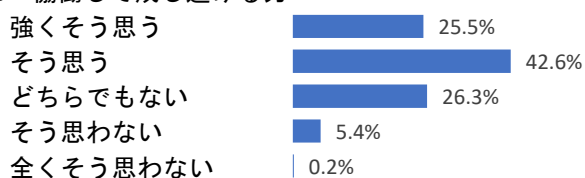
4-5 問題解決力



回答数
77
273
156
25
2

昨年度	
79	15.4%
257	50.0%
149	29.0%
26	5.1%
3	0.6%

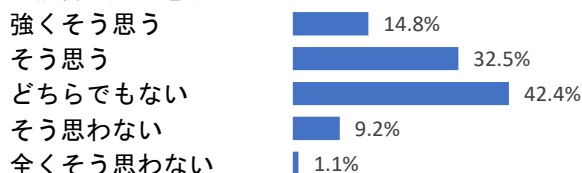
4-6 協働して成し遂げる力



回答数
136
227
140
29
1

昨年度	
137	26.6%
226	43.9%
125	24.3%
25	4.9%
2	0.4%

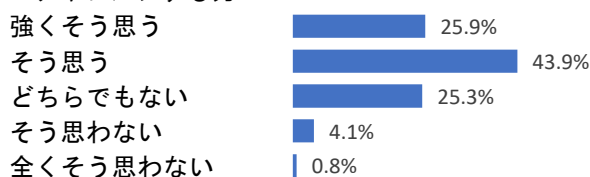
4-7 斬新な発想をする力



回答数
79
173
226
49
6

昨年度	
72	14.0%
192	37.4%
189	36.8%
52	10.1%
8	1.6%

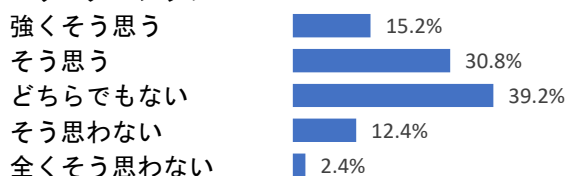
4-8 チャレンジする力



回答数
138
234
135
22
4

昨年度	
134	26.0%
216	41.9%
135	26.2%
24	4.7%
6	1.2%

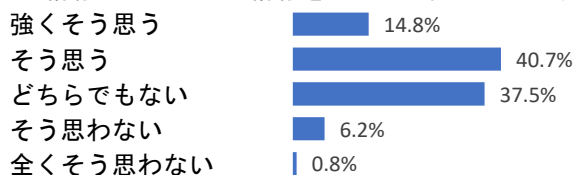
4-9 リーダーシップ



回答数
81
164
209
66
13

昨年度	
89	17.3%
154	29.9%
207	40.2%
55	10.7%
10	1.9%

4-10 情報リテラシー（情報を用いて必要な処理が行える能力）

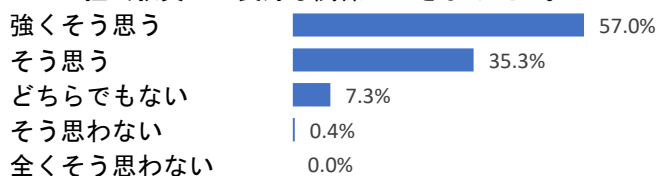


回答数
79
217
200
33
4

昨年度	
79	15.4%
223	43.4%
164	31.9%
42	8.2%
6	1.2%

問5 ゼミ（演習）についておたずねします。

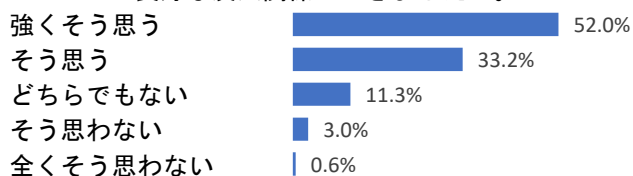
5-1 ゼミ担当教員との良好な関係ができましたか。



回答数
303
188
39
2
0

昨年度	
296	57.5%
175	34.0%
39	7.6%
4	0.8%
1	0.2%

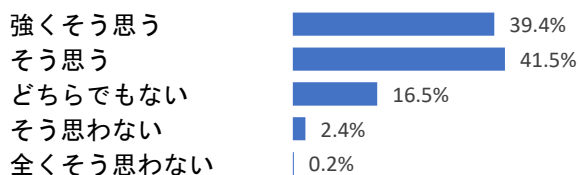
5-2 ゼミ生と良好な友人関係ができましたか。



回答数
277
177
60
16
3

昨年度	
247	48.0%
182	35.3%
74	14.4%
10	1.9%
2	0.4%

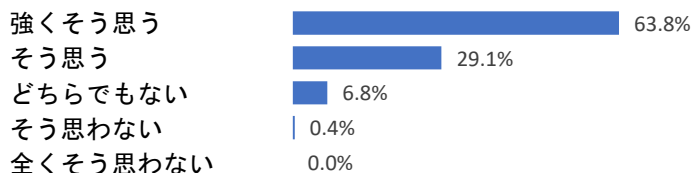
5-3 ゼミで学んだことによって、主体的な学び方（自ら学ぶ姿勢）が身についたと思いますか。



回答数
210
221
88
13
1

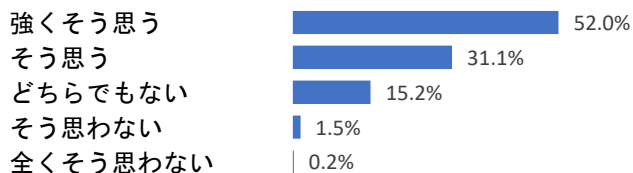
昨年度	
190	37.0%
225	43.9%
88	17.2%
7	1.4%
3	0.6%

5-4 卒業論文作成・研究・学修に当たって、ゼミ担当教員からは適切な指導を受けましたか。



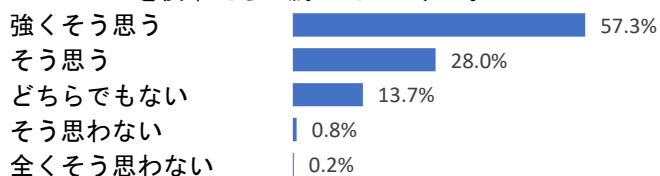
回答数	昨年度	
	回答数	割合
340	316	61.5%
155	165	32.1%
36	31	6.0%
2	2	0.4%
0	0	0.0%

5-5 教員は就職活動についてのアドバイスを適切に行いましたか。



回答数	昨年度	
	回答数	割合
277	251	48.8%
166	195	37.9%
81	61	11.9%
8	3	0.6%
1	4	0.8%

5-6 このゼミを後輩たちに薦めたいですか。



回答数	昨年度	
	回答数	割合
305	287	55.8%
149	159	30.9%
73	54	10.5%
4	12	2.3%
1	2	0.4%