

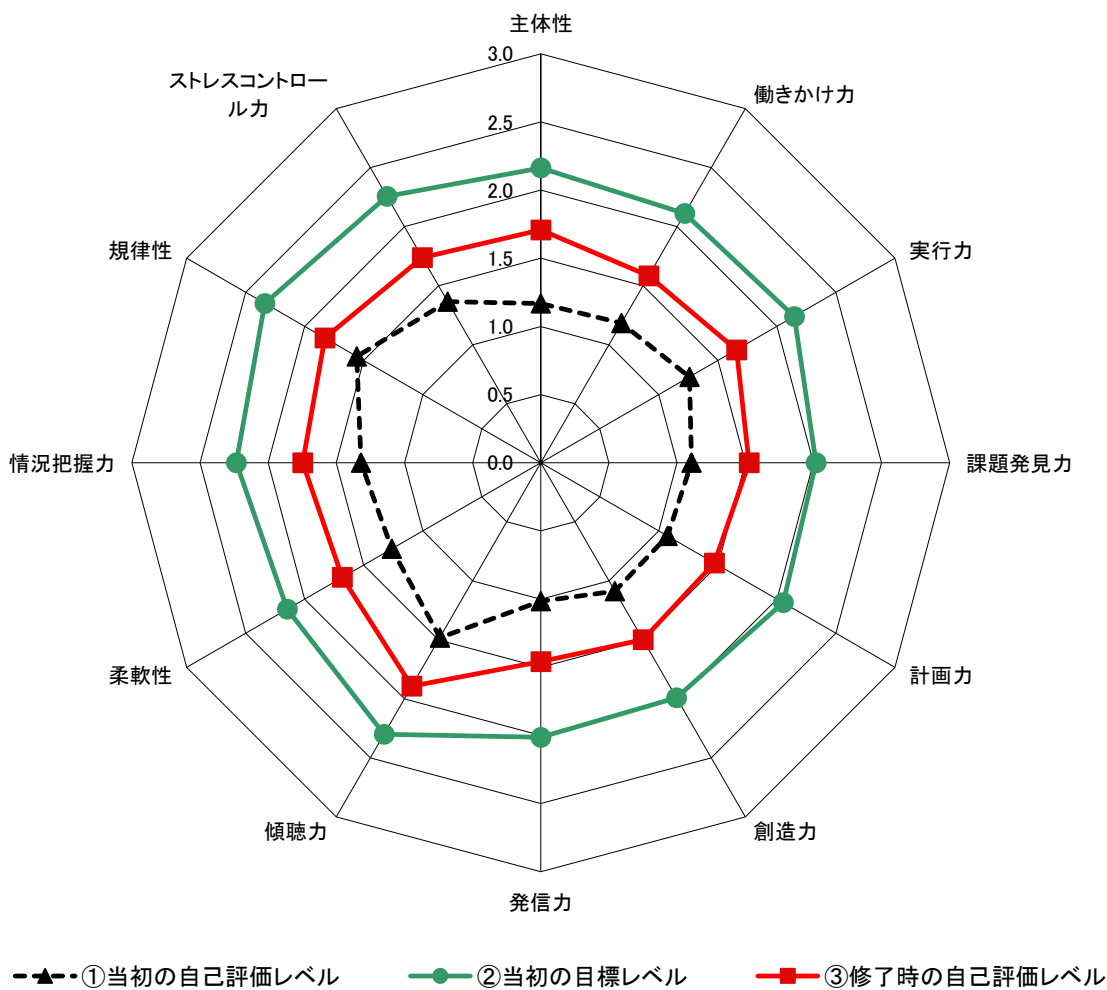
平成 28 年度興動館プロジェクト プログレスシート結果

廣 広島経済大学 興動館

興動館プロジェクトプログレスシート目次

| 区分 | プロジェクト名 | コーディネーター | ページ |
|-----------|-----------------------|-------------------------|-----|
| | プロジェクト全体 | | 1 |
| 主催プロジェクト | インドネシア国際貢献プロジェクト | 榎本 伸悦 山手 貴弘 | 2 |
| | 子ども達を守ろうプロジェクト | 友松 修 西國 真一 | 3 |
| | 武田山まちづくりプロジェクト | 中山 紘之 | 4 |
| | カフェ運営プロジェクト | 餅川 正雄 足立 知久 | 5 |
| 公認プロジェクトA | カンボジア国際交流プロジェクト | 川村 健一 柏谷 紘計 兼吉 晴美 | 6 |
| | スポーツによる地域活性化プロジェクト | 永田 靖 足立 知久 | 7 |
| | コミュニティFM放送局運営プロジェクト | 川村 健一 徳永 博充 林 晶子 | 8 |
| 公認プロジェクトB | 太田川キレイキレイプロジェクト | 濱田 敏彦 | 9 |
| | 学生FDプロジェクト | 榎本 伸悦 | 10 |
| | 動物のかけがえのない命を守ろうプロジェクト | 重野 裕美 | 11 |
| 準公認プロジェクト | 中高生の夢・笑顔実現!!プロジェクト | 高本 登彦 石田 眞英 | 12 |
| | 若旅促進プロジェクト | 川村 健一 藤口 光紀 | 13 |
| | サクセスストーリー出版プロジェクト | 中山 紘之 | 14 |
| | 食育推進プロジェクト | 石川 明美 奥村 恵美子 | 15 |
| | 東北支援プロジェクト | 新垣 繁秀 得津 康義 | 16 |
| | 広島ハワイ文化交流プロジェクト | 田中 泉 山本 貴裕 | 17 |
| | 宮島の魅力を発信し隊学生プロジェクト | 濱田 敏彦 | 18 |
| | 熊本復興支援プロジェクト | 榎本 伸悦 柏谷 紘計 | 19 |

平成28年度 興動館プロジェクト全体

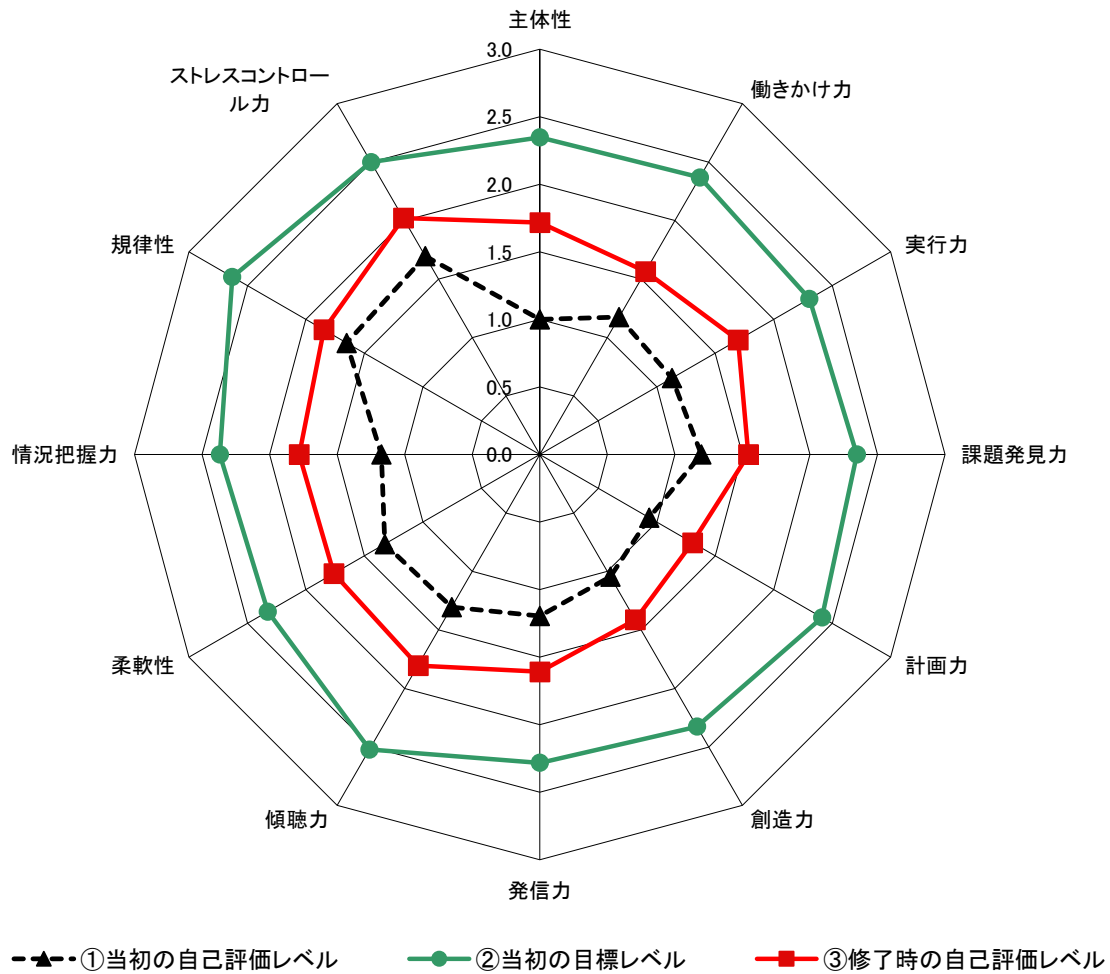


平成28年度 興動館プロジェクト全体

| 【全プロジェクト平均から見た概況評価】 1) 12の要素を総合した当初自己評価レベルは1.2、修了時の自己評価レベルは1.6(伸長率: 133%) 2) 事前事後で伸長率が高い上位3要素は「主体性」146%、「発信力」144%、「課題発見力」「創造力」が同率で138% 3) 目標達成率は全体で77%、高い要素上位2つは「傾聴力」82%、次いで「主体性」で79% | 主体性 | 働きかけ力 | 実行力 | 課題発見力 | 計画力 | 創造力 | 発信力 | 傾聴力 | 柔軟性 | 状況把握力 | 規律性 | ストレスコントロール力 | 全体平均 |
|--|------|-------|------|-------|------|------|------|------|------|-------|------|-------------|------|
| ① 当初の自己評価レベル | 1.2 | 1.2 | 1.3 | 1.1 | 1.1 | 1.1 | 1.0 | 1.5 | 1.3 | 1.3 | 1.6 | 1.4 | 1.2 |
| ② 当初の目標レベル | 2.2 | 2.1 | 2.1 | 2.0 | 2.1 | 2.0 | 2.0 | 2.3 | 2.1 | 2.2 | 2.3 | 2.3 | 2.1 |
| ③ 修了時の自己評価レベル | 1.7 | 1.6 | 1.7 | 1.5 | 1.5 | 1.5 | 1.5 | 1.9 | 1.7 | 1.7 | 1.8 | 1.7 | 1.6 |
| 【伸長率】③修了時の自己評価レベル/ ①当初の自己評価レベル | 146% | 134% | 131% | 138% | 137% | 138% | 144% | 128% | 133% | 133% | 117% | 127% | 133% |
| 【目標達成率】③修了時の自己評価レベル/ ②当初の目標レベル | 79% | 75% | 77% | 76% | 72% | 75% | 72% | 82% | 78% | 78% | 78% | 77% | 77% |

※①、②、③の数値は小数点第2位以下を四捨五入しているため、伸長率・目標達成率のパーセンテージは同数値でも異なる場合があります。

インドネシア国際貢献プロジェクト



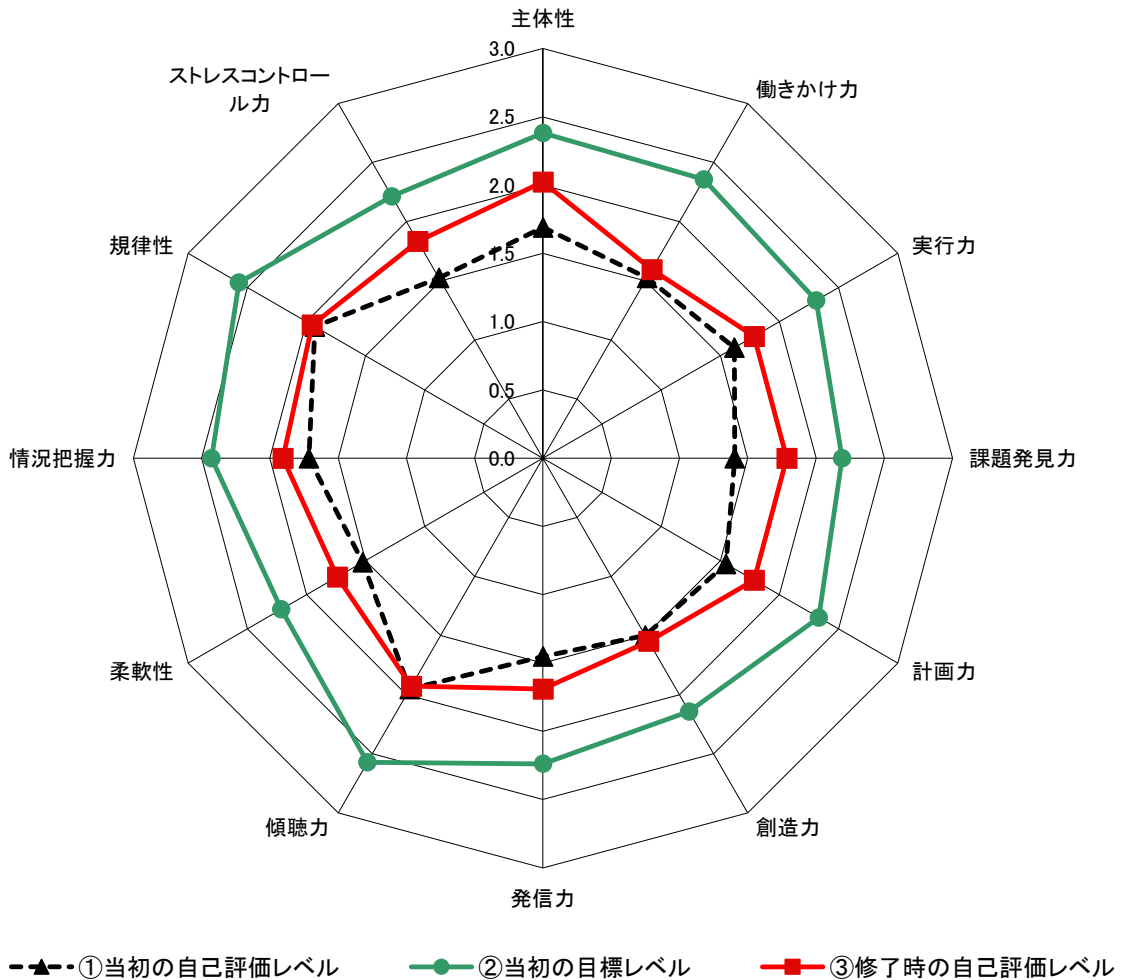
インドネシア国際貢献プロジェクト

回答:23名

| 【本プロジェクトメンバー平均から見た概況評価】 1) 12の要素を総合した当初自己評価レベルは1.2、修了時の自己評価レベルは1.7(伸長率:135%) 2) 事前事後で伸長率が高いのは「主体性」172%、「状況把握力」152%、「実行力」150% 3) 目標達成率は全体で70%、高い要素上位2つは「ストレスコントロール力」81%、次いで「柔軟性」76% | 主体性 | 働きかけ力 | 実行力 | 課題発見力 | 計画力 | 創造力 | 発信力 | 傾聴力 | 柔軟性 | 状況把握力 | 規律性 | ストレスコントロール力 | 全体平均 |
|---|------|-------|------|-------|------|------|------|------|------|-------|------|-------------|------|
| ① 当初の自己評価レベル | 1.0 | 1.2 | 1.1 | 1.2 | 0.9 | 1.0 | 1.2 | 1.3 | 1.3 | 1.2 | 1.7 | 1.7 | 1.2 |
| ② 当初の目標レベル | 2.3 | 2.4 | 2.3 | 2.3 | 2.4 | 2.3 | 2.3 | 2.5 | 2.3 | 2.4 | 2.6 | 2.5 | 2.4 |
| ③ 修了時の自己評価レベル | 1.7 | 1.6 | 1.7 | 1.5 | 1.3 | 1.4 | 1.6 | 1.8 | 1.8 | 1.8 | 1.8 | 2.0 | 1.7 |
| 【伸長率】③修了時の自己評価レベル/ ①当初の自己評価レベル | 172% | 133% | 150% | 129% | 140% | 135% | 135% | 138% | 133% | 152% | 112% | 119% | 135% |
| 【目標達成率】③修了時の自己評価レベル/ ②当初の目標レベル | 73% | 66% | 74% | 66% | 54% | 61% | 70% | 72% | 76% | 75% | 70% | 81% | 70% |

※①、②、③の数値は小数点第2位以下を四捨五入しているため、伸長率・目標達成率のパーセンテージは同数値でも異なる場合があります。

子ども達を守ろうプロジェクト



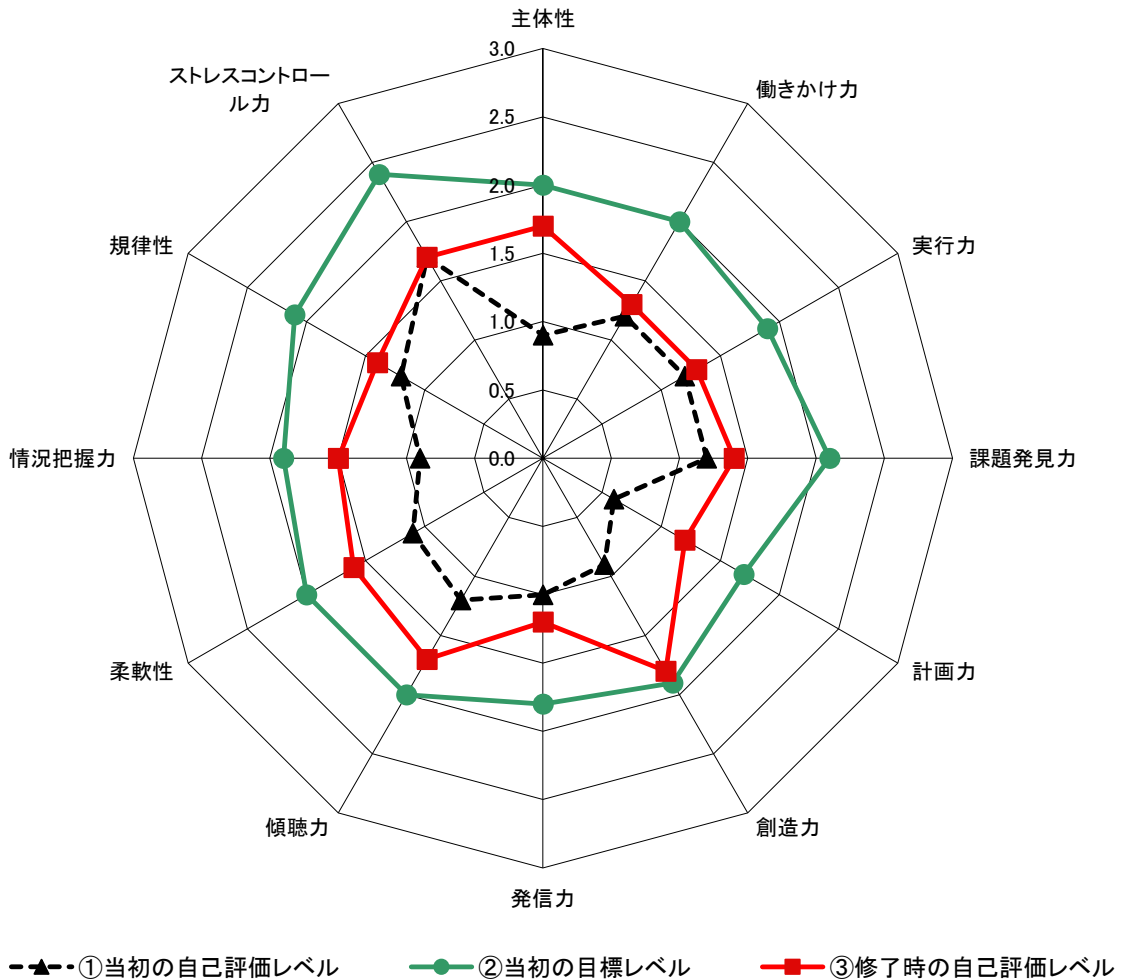
子ども達を守ろうプロジェクト

回答:21名

| 【本プロジェクトメンバー平均から見た概況評価】 | 主体性 | 働きかけ力 | 実行力 | 課題発見力 | 計画力 | 創造力 | 発信力 | 傾聴力 | 柔軟性 | 状況把握力 | 規律性 | ストレスコントロール力 | 全体平均 |
|--|------|-------|------|-------|------|------|------|-----|------|-------|------|-------------|------|
| 1) 12の要素を総合した当初自己評価レベルは1.6、修了時の自己評価レベルは1.8(伸長率:111%) | | | | | | | | | | | | | |
| 2) 事前事後で伸長率が高いのは「課題発見力」127%、「主体性」「ストレスコントロール力」が同率で120% | | | | | | | | | | | | | |
| 3) 目標達成率は全体で77%、高い要素上位2つは「主体性」85%、次いで「ストレスコントロール力」83% | | | | | | | | | | | | | |
| ① 当初の自己評価レベル | 1.7 | 1.5 | 1.6 | 1.4 | 1.5 | 1.5 | 1.5 | 2.0 | 1.5 | 1.7 | 1.9 | 1.5 | 1.6 |
| ② 当初の目標レベル | 2.4 | 2.4 | 2.3 | 2.2 | 2.3 | 2.1 | 2.2 | 2.6 | 2.2 | 2.4 | 2.6 | 2.2 | 2.3 |
| ③ 修了時の自己評価レベル | 2.0 | 1.6 | 1.8 | 1.8 | 1.8 | 1.5 | 1.7 | 1.9 | 1.7 | 1.9 | 2.0 | 1.8 | 1.8 |
| 【伸長率】③修了時の自己評価レベル/ ①当初の自己評価レベル | 120% | 105% | 110% | 127% | 115% | 103% | 116% | 99% | 114% | 111% | 101% | 120% | 111% |
| 【目標達成率】③修了時の自己評価レベル/ ②当初の目標レベル | 85% | 68% | 77% | 82% | 77% | 72% | 76% | 75% | 78% | 78% | 76% | 83% | 77% |

※①、②、③の数値は小数点第2位以下を四捨五入しているため、伸長率・目標達成率のパーセンテージは同数値でも異なる場合があります。

武田山まちづくりプロジェクト



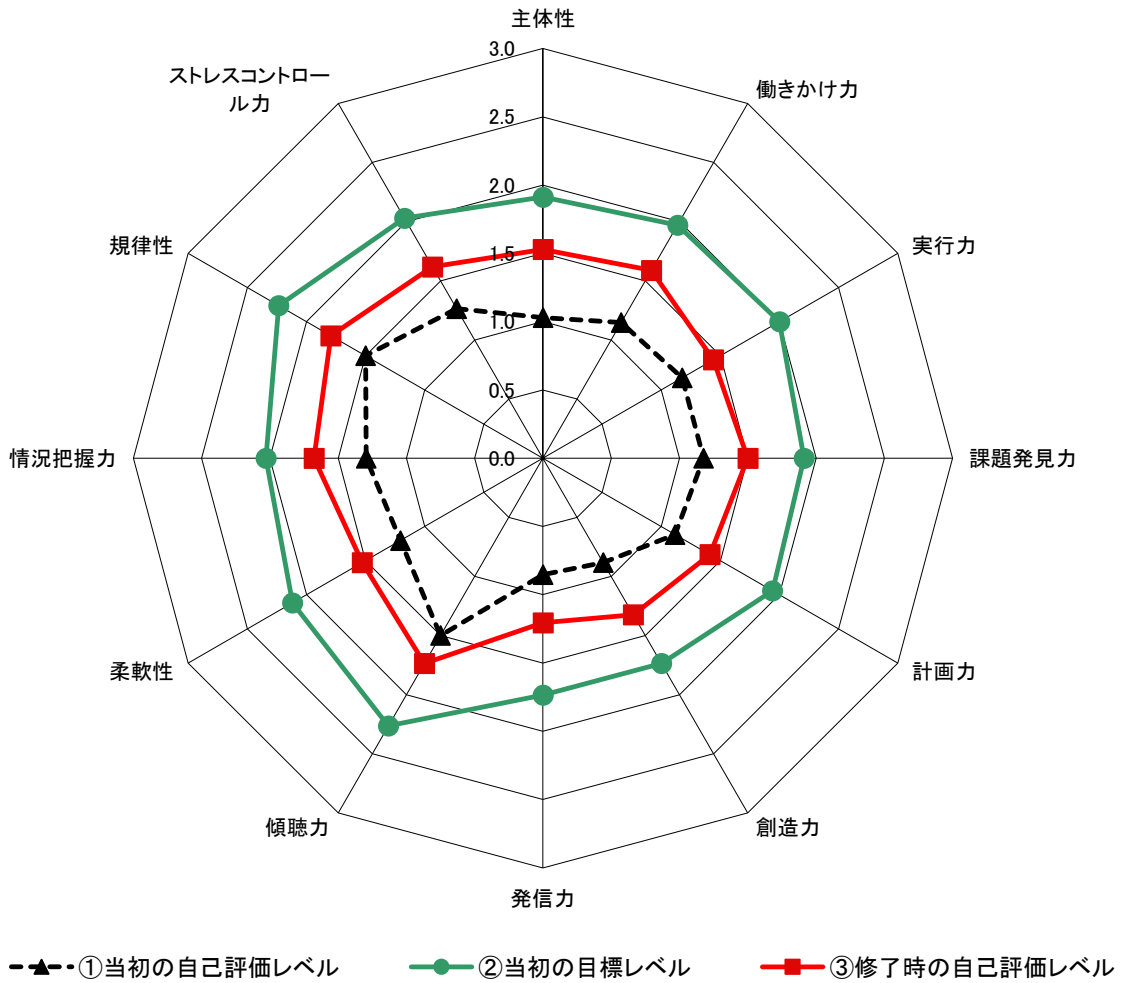
武田山まちづくりプロジェクト

回答:5名

| 【本プロジェクトメンバー平均から見た概況評価】 1) 12の要素を総合した当初自己評価レベルは1.1、修了時の自己評価レベルは1.5(伸長率:136%) 2) 事前事後で伸長率が高いのは「計画力」「創造力」が同率で200%、「主体性」189% 3) 目標達成率は全体で75%、高い要素上位2つは「創造力」95%、次いで「主体性」「傾聴力」が同率で85% | 主体性 | 働きかけ力 | 実行力 | 課題発見力 | 計画力 | 創造力 | 発信力 | 傾聴力 | 柔軟性 | 状況把握力 | 規律性 | ストレスコントロール力 | 全体平均 |
|---|------|-------|------|-------|------|------|------|------|------|-------|------|-------------|------|
| ①当初の自己評価レベル | 0.9 | 1.2 | 1.2 | 1.2 | 0.6 | 0.9 | 1.0 | 1.2 | 1.1 | 0.9 | 1.2 | 1.7 | 1.1 |
| ②当初の目標レベル | 2.0 | 2.0 | 1.9 | 2.1 | 1.7 | 1.9 | 1.8 | 2.0 | 2.0 | 1.9 | 2.1 | 2.4 | 2.0 |
| ③修了時の自己評価レベル | 1.7 | 1.3 | 1.3 | 1.4 | 1.2 | 1.8 | 1.2 | 1.7 | 1.6 | 1.5 | 1.4 | 1.7 | 1.5 |
| 【伸長率】③修了時の自己評価レベル/ ①当初の自己評価レベル | 189% | 108% | 108% | 117% | 200% | 200% | 120% | 142% | 145% | 167% | 117% | 100% | 136% |
| 【目標達成率】③修了時の自己評価レベル/ ②当初の目標レベル | 85% | 65% | 68% | 67% | 71% | 95% | 67% | 85% | 80% | 79% | 67% | 71% | 75% |

※①、②、③の数値は小数点第2位以下を四捨五入しているため、伸長率・目標達成率のパーセンテージは同数値でも異なる場合があります。

カフェ運営プロジェクト



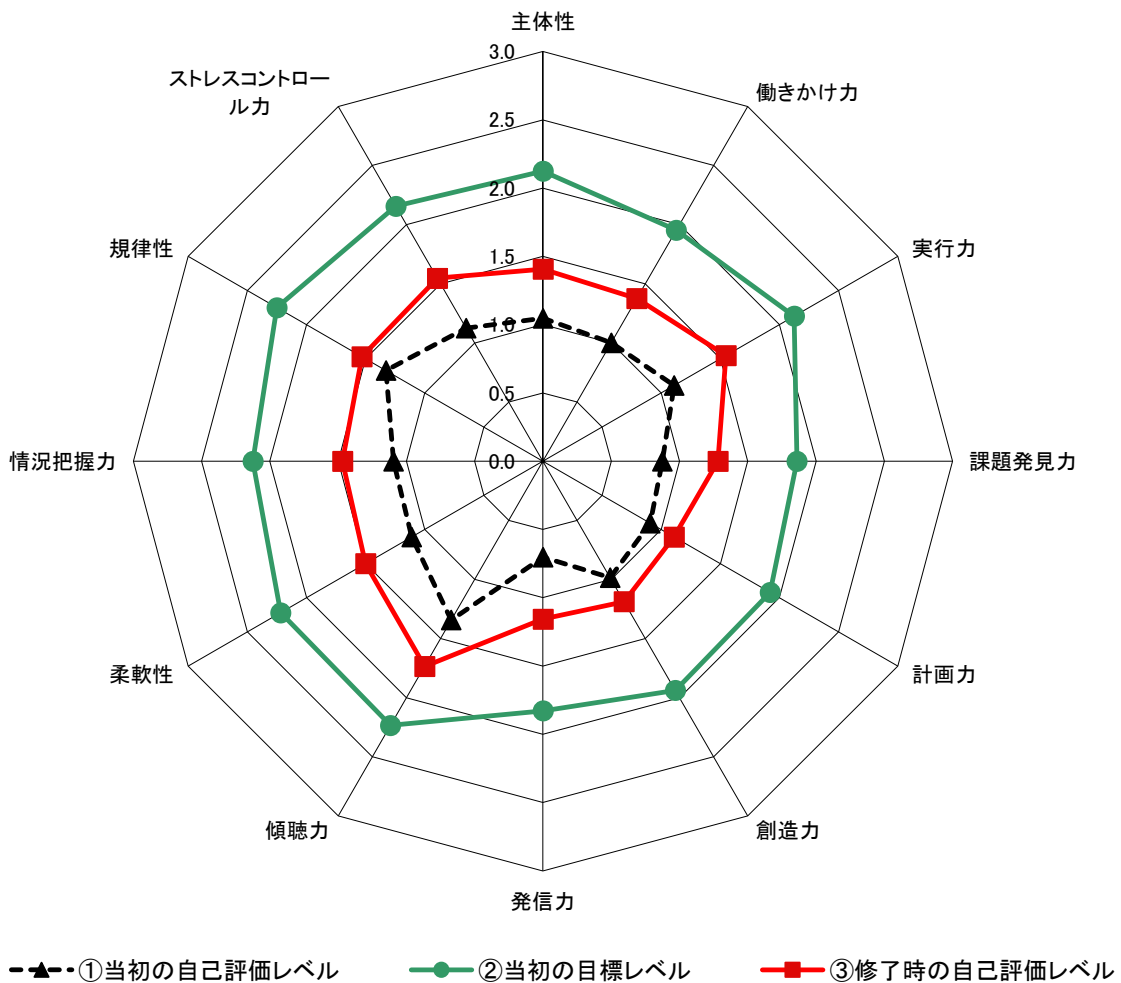
カフェ運営プロジェクト

回答:17名

| 【本プロジェクトメンバー平均から見た概況評価】 | 主体性 | 働きかけ力 | 実行力 | 課題発見力 | 計画力 | 創造力 | 発信力 | 傾聴力 | 柔軟性 | 状況把握力 | 規律性 | ストレスコントロール力 | 全体平均 |
|--|------|-------|------|-------|------|------|------|------|------|-------|------|-------------|------|
| 1) 12の要素を総合した当初自己評価レベルは1.2、修了時の自己評価レベルは1.5(伸長率:130%) | | | | | | | | | | | | | |
| 2) 事前事後で伸長率が高いのは「創造力」150%、「主体性」149%、「発信力」141% | | | | | | | | | | | | | |
| 3) 目標達成率は全体で77%、高い要素上位2つは「状況把握力」83%、次いで「働きかけ力」81% | | | | | | | | | | | | | |
| ①当初の自己評価レベル | 1.0 | 1.1 | 1.2 | 1.2 | 1.1 | 0.9 | 0.9 | 1.5 | 1.2 | 1.3 | 1.5 | 1.3 | 1.2 |
| ②当初の目標レベル | 1.9 | 2.0 | 2.0 | 1.9 | 1.9 | 1.7 | 1.7 | 2.3 | 2.1 | 2.0 | 2.2 | 2.0 | 2.0 |
| ③修了時の自己評価レベル | 1.5 | 1.6 | 1.4 | 1.5 | 1.4 | 1.3 | 1.2 | 1.7 | 1.5 | 1.7 | 1.8 | 1.6 | 1.5 |
| 【伸長率】③修了時の自己評価レベル/ ①当初の自己評価レベル | 149% | 138% | 123% | 128% | 126% | 150% | 141% | 116% | 127% | 130% | 120% | 128% | 130% |
| 【目標達成率】③修了時の自己評価レベル/ ②当初の目標レベル | 80% | 81% | 72% | 78% | 73% | 76% | 69% | 77% | 72% | 83% | 80% | 80% | 77% |

※①、②、③の数値は小数点第2位以下を四捨五入しているため、伸長率・目標達成率のパーセンテージは同数値でも異なる場合があります。

カンボジア国際交流プロジェクト



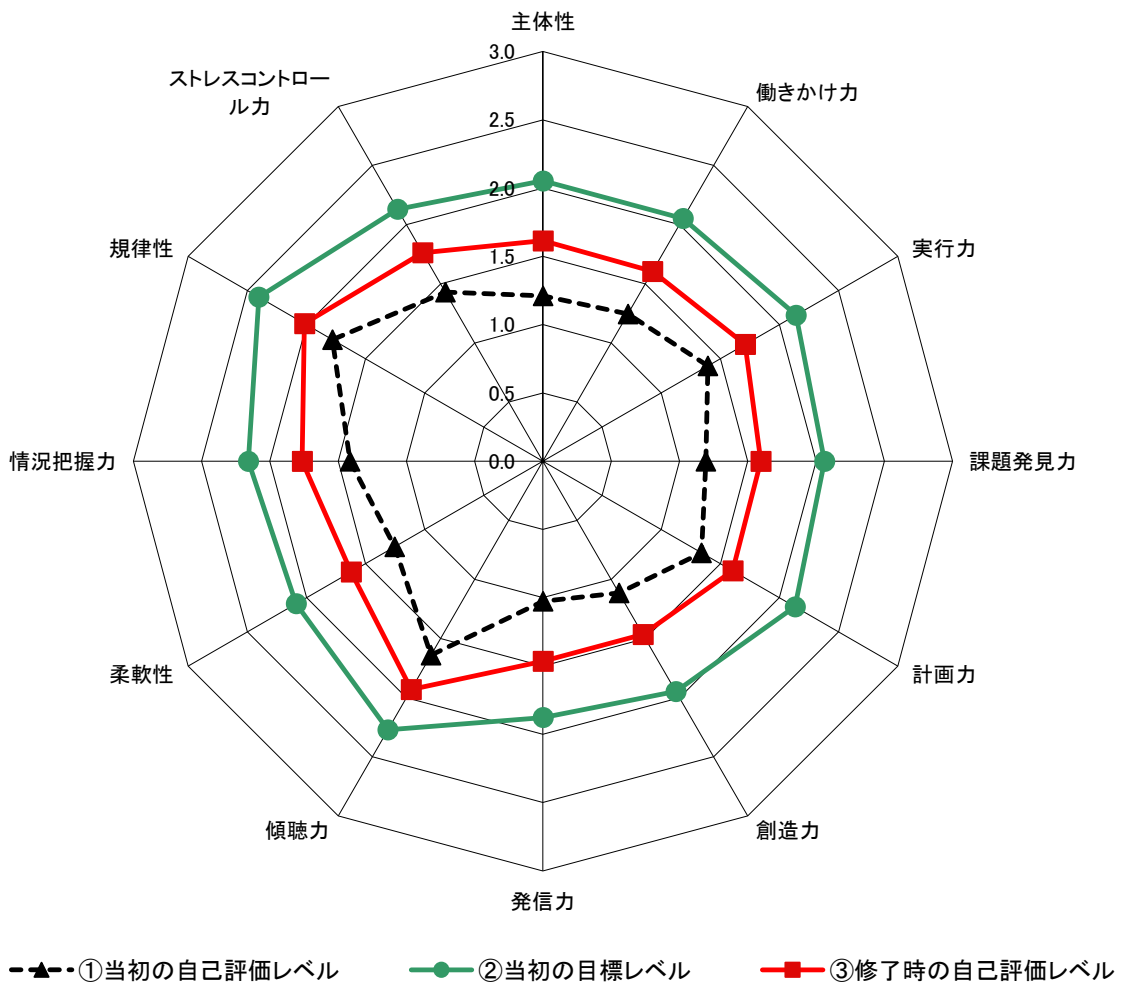
カンボジア国際交流プロジェクト

回答:32名

| | 主体性 | 働きかけ力 | 実行力 | 課題発見力 | 計画力 | 創造力 | 発信力 | 傾聴力 | 柔軟性 | 状況把握力 | 規律性 | ストレスコントロール力 | 全体平均 |
|--|------|-------|------|-------|------|------|------|------|------|-------|------|-------------|------|
| 【本プロジェクトメンバー平均から見た概況評価】 1) 12の要素を総合した当初自己評価レベルは1.1、修了時の自己評価レベルは1.4(伸長率:133%) 2) 事前事後で伸長率が高いのは「発信力」164%、「課題発見力」146%、「実行力」139% 3) 目標達成率は全体で68%、高い要素上位2つは「傾聴力」78%、次いで「実行力」73% | | | | | | | | | | | | | |
| ①当初の自己評価レベル | 1.0 | 1.0 | 1.1 | 0.9 | 0.9 | 1.0 | 0.7 | 1.3 | 1.1 | 1.1 | 1.3 | 1.1 | 1.1 |
| ②当初の目標レベル | 2.1 | 2.0 | 2.1 | 1.9 | 1.9 | 1.9 | 1.8 | 2.2 | 2.2 | 2.1 | 2.3 | 2.2 | 2.1 |
| ③修了時の自己評価レベル | 1.4 | 1.4 | 1.5 | 1.3 | 1.1 | 1.2 | 1.2 | 1.7 | 1.5 | 1.5 | 1.5 | 1.5 | 1.4 |
| 【伸長率】 ③修了時の自己評価レベル/ ①当初の自己評価レベル | 134% | 138% | 139% | 146% | 122% | 121% | 164% | 129% | 135% | 134% | 115% | 138% | 133% |
| 【目標達成率】 ③修了時の自己評価レベル/ ②当初の目標レベル | 66% | 70% | 73% | 69% | 58% | 61% | 63% | 78% | 68% | 69% | 68% | 72% | 68% |

※①、②、③の数値は小数点第2位以下を四捨五入しているため、伸長率・目標達成率のパーセンテージは同数値でも異なる場合があります。

スポーツによる地域活性化プロジェクト



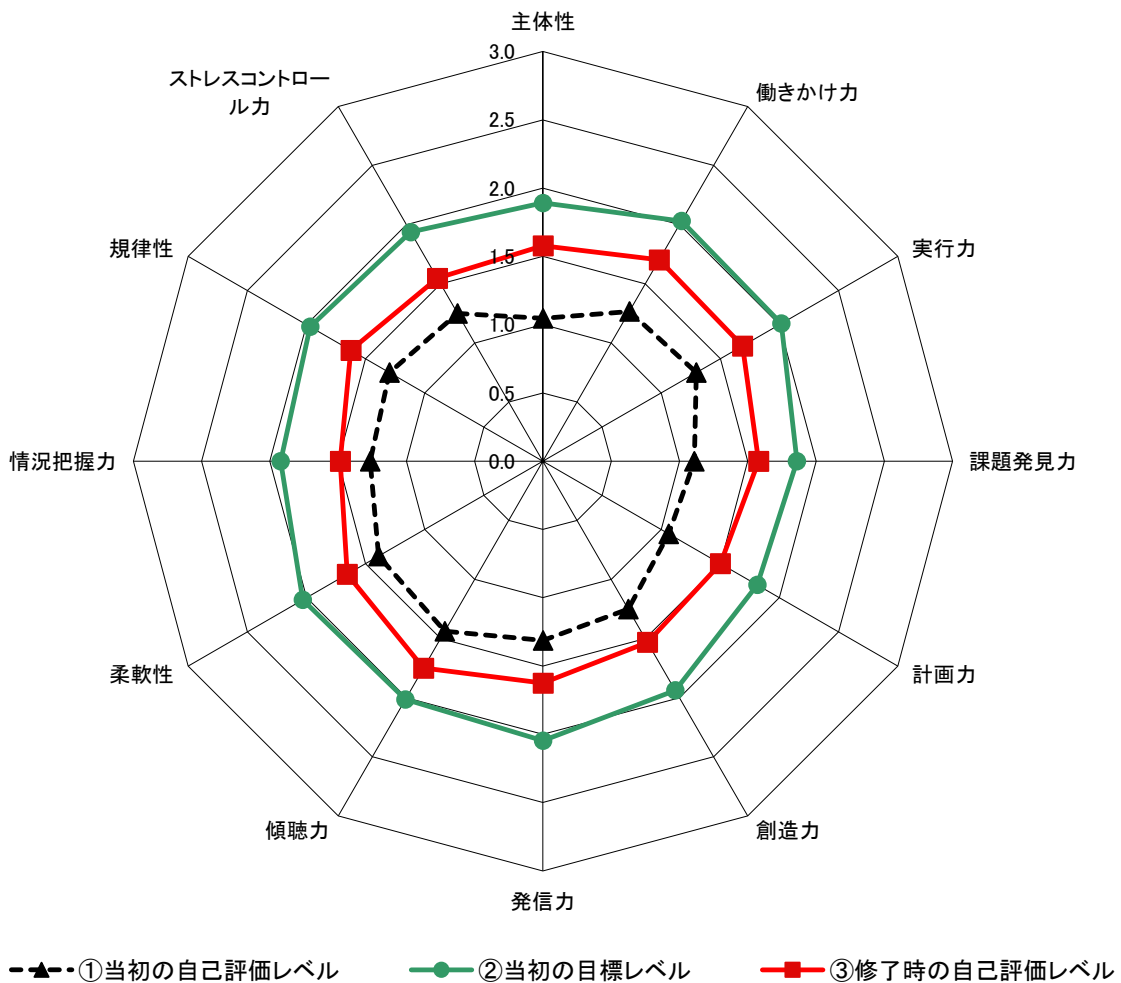
スポーツによる地域活性化プロジェクト

回答:57名

| | 主体性 | 働きかけ力 | 実行力 | 課題発見力 | 計画力 | 創造力 | 発信力 | 傾聴力 | 柔軟性 | 状況把握力 | 規律性 | ストレスコントロール力 | 全体平均 |
|---|------|-------|------|-------|------|------|------|------|------|-------|------|-------------|------|
| 【本プロジェクトメンバー平均から見た概況評価】 1) 12の要素を総合した当初自己評価レベルは1.3、修了時の自己評価レベルは1.7(伸長率:126%) 2) 事前事後で伸長率が高いのは「発信力」143%、「課題発見力」134%、「主体性」133% 3) 目標達成率は全体で80%、高い要素上位2つは「傾聴力」85%、次いで「規律性」84% | | | | | | | | | | | | | |
| ①当初の自己評価レベル | 1.2 | 1.2 | 1.4 | 1.2 | 1.3 | 1.1 | 1.0 | 1.6 | 1.3 | 1.4 | 1.8 | 1.4 | 1.3 |
| ②当初の目標レベル | 2.1 | 2.1 | 2.1 | 2.1 | 2.1 | 1.9 | 1.9 | 2.3 | 2.1 | 2.2 | 2.4 | 2.1 | 2.1 |
| ③修了時の自己評価レベル | 1.6 | 1.6 | 1.7 | 1.6 | 1.6 | 1.5 | 1.5 | 1.9 | 1.6 | 1.8 | 2.0 | 1.8 | 1.7 |
| 【伸長率】③修了時の自己評価レベル/ ①当初の自己評価レベル | 133% | 129% | 123% | 134% | 120% | 131% | 143% | 118% | 129% | 125% | 113% | 123% | 126% |
| 【目標達成率】③修了時の自己評価レベル/ ②当初の目標レベル | 79% | 78% | 80% | 77% | 75% | 75% | 78% | 85% | 78% | 82% | 84% | 83% | 80% |

※①、②、③の数値は小数点第2位以下を四捨五入しているため、伸長率・目標達成率のパーセンテージは同数値でも異なる場合があります。

コミュニティFM放送局運営プロジェクト



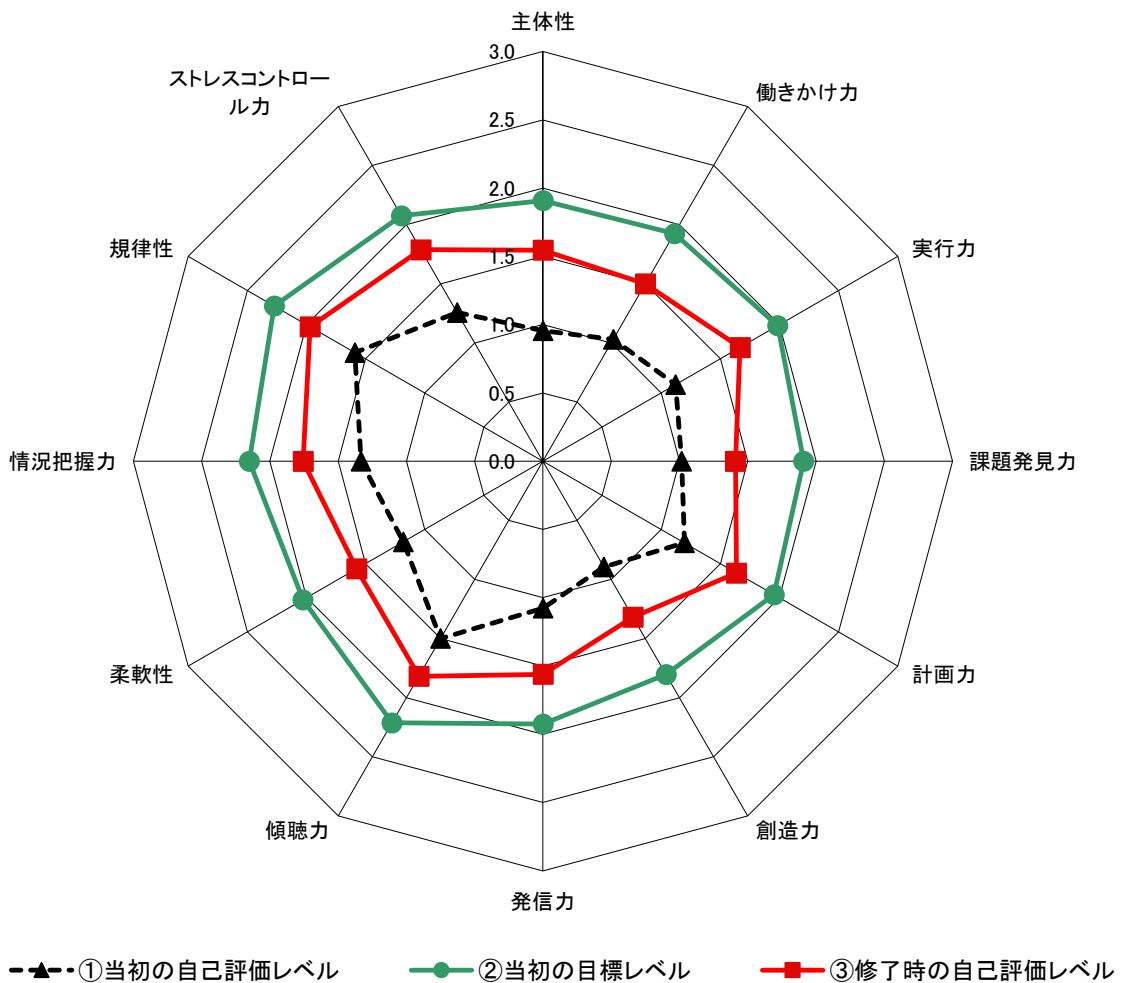
コミュニティFM放送局運営プロジェクト

回答:32名

| | 主体性 | 働きかけ力 | 実行力 | 課題発見力 | 計画力 | 創造力 | 発信力 | 傾聴力 | 柔軟性 | 状況把握力 | 規律性 | ストレスコントロール力 | 全体平均 |
|--|------|-------|------|-------|------|------|------|------|------|-------|------|-------------|------|
| 【本プロジェクトメンバー平均から見た概況評価】 1) 12の要素を総合した当初自己評価レベルは1.2、修了時の自己評価レベルは1.6(伸長率:129%) 2) 事前事後で伸長率が高いのは「主体性」151%、「課題発見力」142%、「計画力」141% 3) 目標達成率は全体で82%、高い要素上位2つは「傾聴力」87%、次いで「課題発見力」85% | | | | | | | | | | | | | |
| ①当初の自己評価レベル | 1.0 | 1.3 | 1.3 | 1.1 | 1.1 | 1.3 | 1.3 | 1.4 | 1.4 | 1.3 | 1.3 | 1.3 | 1.2 |
| ②当初の目標レベル | 1.9 | 2.0 | 2.0 | 1.9 | 1.8 | 1.9 | 2.0 | 2.0 | 2.0 | 1.9 | 2.0 | 1.9 | 2.0 |
| ③修了時の自己評価レベル | 1.6 | 1.7 | 1.7 | 1.6 | 1.5 | 1.5 | 1.6 | 1.8 | 1.7 | 1.5 | 1.6 | 1.5 | 1.6 |
| 【伸長率】 ③修了時の自己評価レベル/ ①当初の自己評価レベル | 151% | 135% | 130% | 142% | 141% | 123% | 124% | 122% | 119% | 117% | 125% | 124% | 129% |
| 【目標達成率】 ③修了時の自己評価レベル/ ②当初の目標レベル | 83% | 84% | 84% | 85% | 83% | 79% | 79% | 87% | 82% | 77% | 83% | 80% | 82% |

※①、②、③の数値は小数点第2位以下を四捨五入しているため、伸長率・目標達成率のパーセンテージは同数値でも異なる場合があります。

太田川キレイキレイプロジェクト



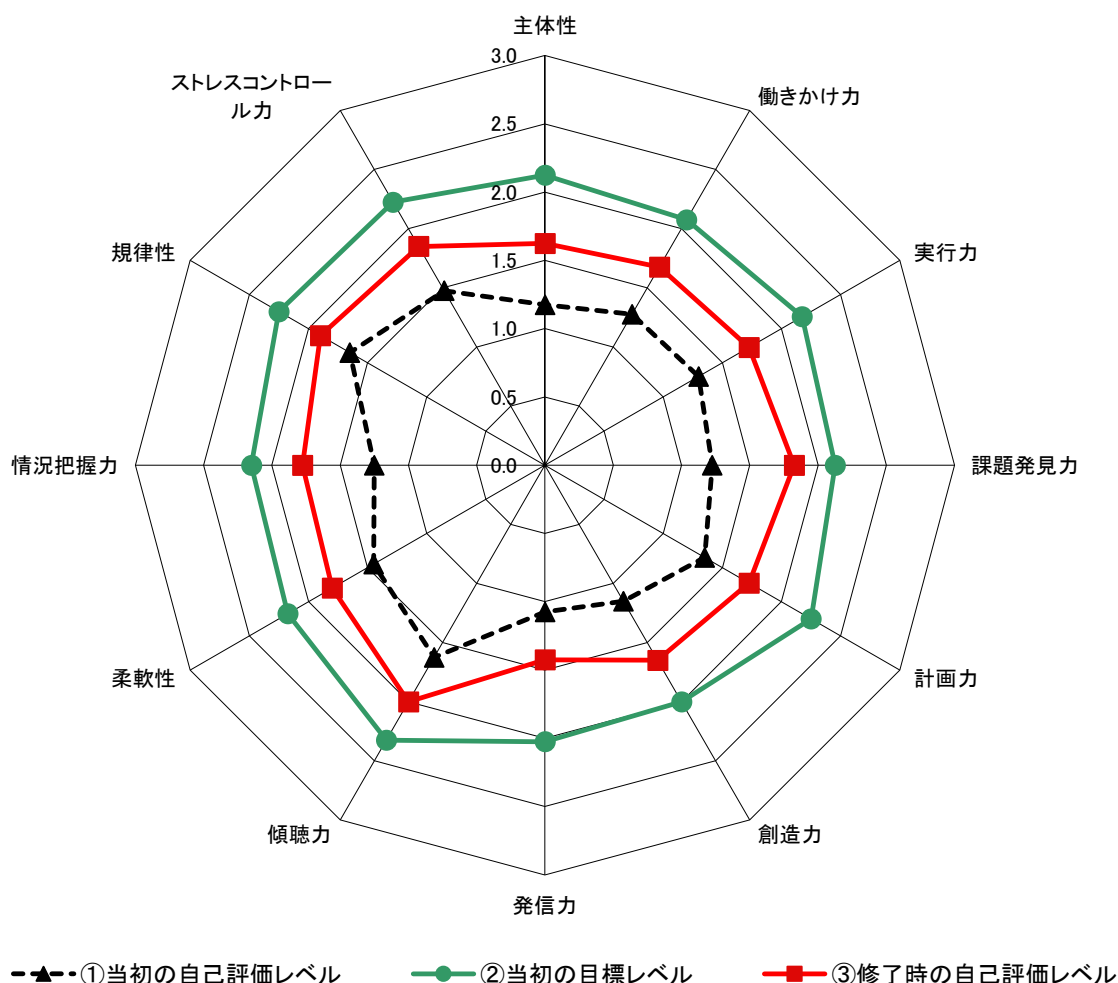
太田川キレイキレイプロジェクト

回答:33名

| 【本プロジェクトメンバー平均から見た概況評価】 1) 12の要素を総合した当初自己評価レベルは1.2、修了時の自己評価レベルは1.6(伸長率:138%) 2) 事前事後で伸長率が高いのは「主体性」162%、「実行力」149%、「創造力」147% 3) 目標達成率は全体で81%、高い要素上位2つは「規律性」87%、次いで「ストレスコントロール力」86% | 主体性 | 働きかけ力 | 実行力 | 課題発見力 | 計画力 | 創造力 | 発信力 | 傾聴力 | 柔軟性 | 状況把握力 | 規律性 | ストレスコントロール力 | 全体平均 |
|---|------|-------|------|-------|------|------|------|------|------|-------|------|-------------|------|
| ①当初の自己評価レベル | 1.0 | 1.0 | 1.1 | 1.0 | 1.2 | 0.9 | 1.1 | 1.5 | 1.2 | 1.3 | 1.6 | 1.3 | 1.2 |
| ②当初の目標レベル | 1.9 | 1.9 | 2.0 | 1.9 | 2.0 | 1.8 | 1.9 | 2.2 | 2.0 | 2.2 | 2.3 | 2.1 | 2.0 |
| ③修了時の自己評価レベル | 1.5 | 1.5 | 1.7 | 1.4 | 1.6 | 1.3 | 1.6 | 1.8 | 1.6 | 1.8 | 2.0 | 1.8 | 1.6 |
| 【伸長率】③修了時の自己評価レベル/ ①当初の自己評価レベル | 162% | 146% | 149% | 139% | 137% | 147% | 145% | 121% | 133% | 132% | 124% | 142% | 138% |
| 【目標達成率】③修了時の自己評価レベル/ ②当初の目標レベル | 81% | 78% | 84% | 74% | 84% | 73% | 81% | 82% | 78% | 82% | 87% | 86% | 81% |

※①、②、③の数値は小数点第2位以下を四捨五入しているため、伸長率・目標達成率のパーセンテージは同数値でも異なる場合があります。

学生FDプロジェクト



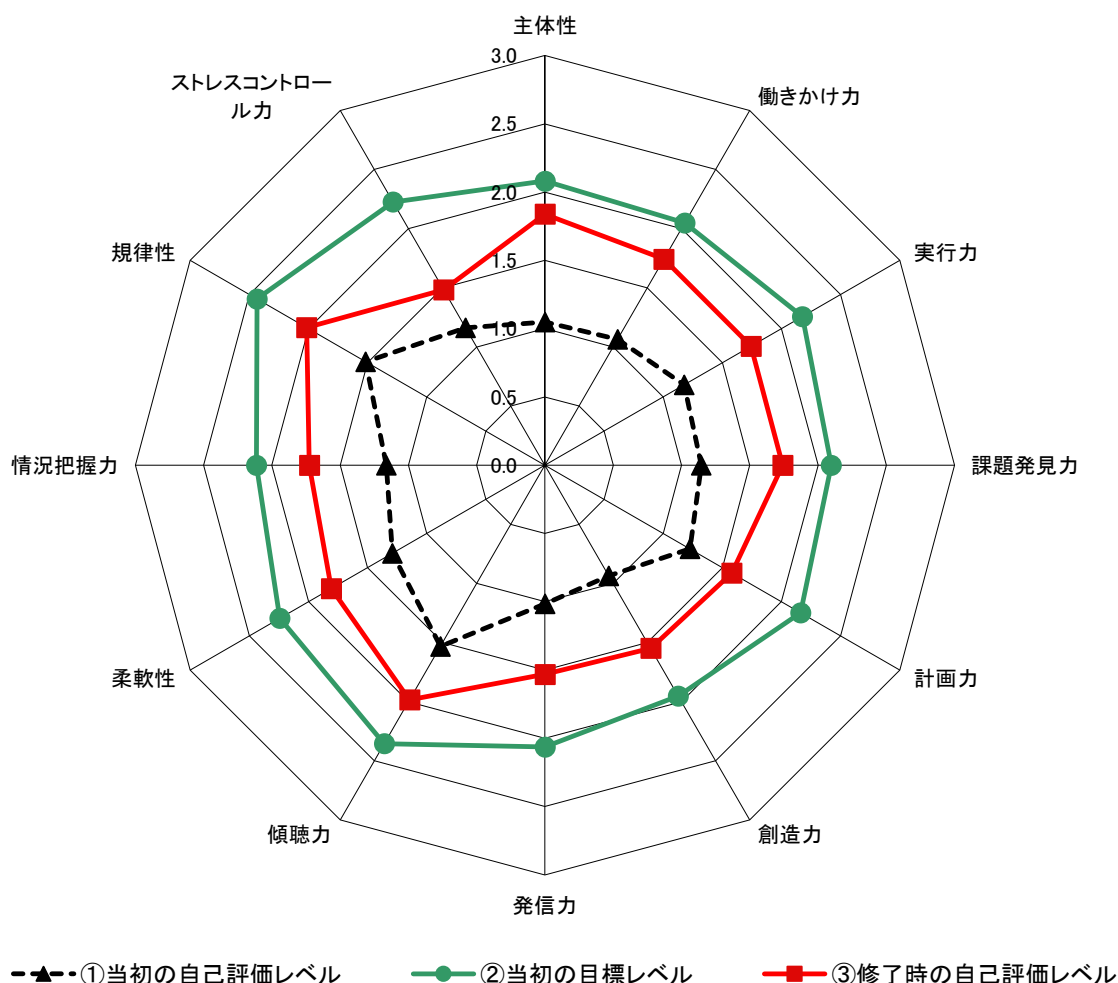
学生FDプロジェクト

回答:20名

| | 主体性 | 働きかけ力 | 実行力 | 課題発見力 | 計画力 | 創造力 | 発信力 | 傾聴力 | 柔軟性 | 状況把握力 | 規律性 | ストレスコントロール力 | 全体平均 |
|--|------|-------|------|-------|------|------|------|------|------|-------|------|-------------|------|
| 【本プロジェクトメンバー平均から見た概況評価】 1) 12の要素を総合した当初自己評価レベルは1.3、修了時の自己評価レベルは1.7(伸長率:131%) 2) 事前事後で伸長率が高いのは「課題発見力」149%、「創造力」143%、「状況把握力」142% 3) 目標達成率は全体で81%、高い要素上位2つは「課題発見力」「傾聴力」が同率で86% | | | | | | | | | | | | | |
| ①当初の自己評価レベル | 1.2 | 1.3 | 1.3 | 1.2 | 1.4 | 1.2 | 1.1 | 1.6 | 1.5 | 1.3 | 1.7 | 1.5 | 1.3 |
| ②当初の目標レベル | 2.1 | 2.1 | 2.2 | 2.1 | 2.3 | 2.0 | 2.0 | 2.3 | 2.2 | 2.2 | 2.3 | 2.2 | 2.2 |
| ③修了時の自己評価レベル | 1.6 | 1.7 | 1.7 | 1.8 | 1.7 | 1.7 | 1.4 | 2.0 | 1.8 | 1.8 | 1.9 | 1.9 | 1.7 |
| 【伸長率】③修了時の自己評価レベル/ ①当初の自己評価レベル | 138% | 131% | 133% | 149% | 128% | 143% | 133% | 123% | 124% | 142% | 115% | 125% | 131% |
| 【目標達成率】③修了時の自己評価レベル/ ②当初の目標レベル | 76% | 81% | 79% | 86% | 77% | 83% | 70% | 86% | 83% | 83% | 84% | 83% | 81% |

※①、②、③の数値は小数点第2位以下を四捨五入しているため、伸長率・目標達成率のパーセンテージは同数値でも異なる場合があります。

動物のかけがえのない命を守ろうプロジェクト

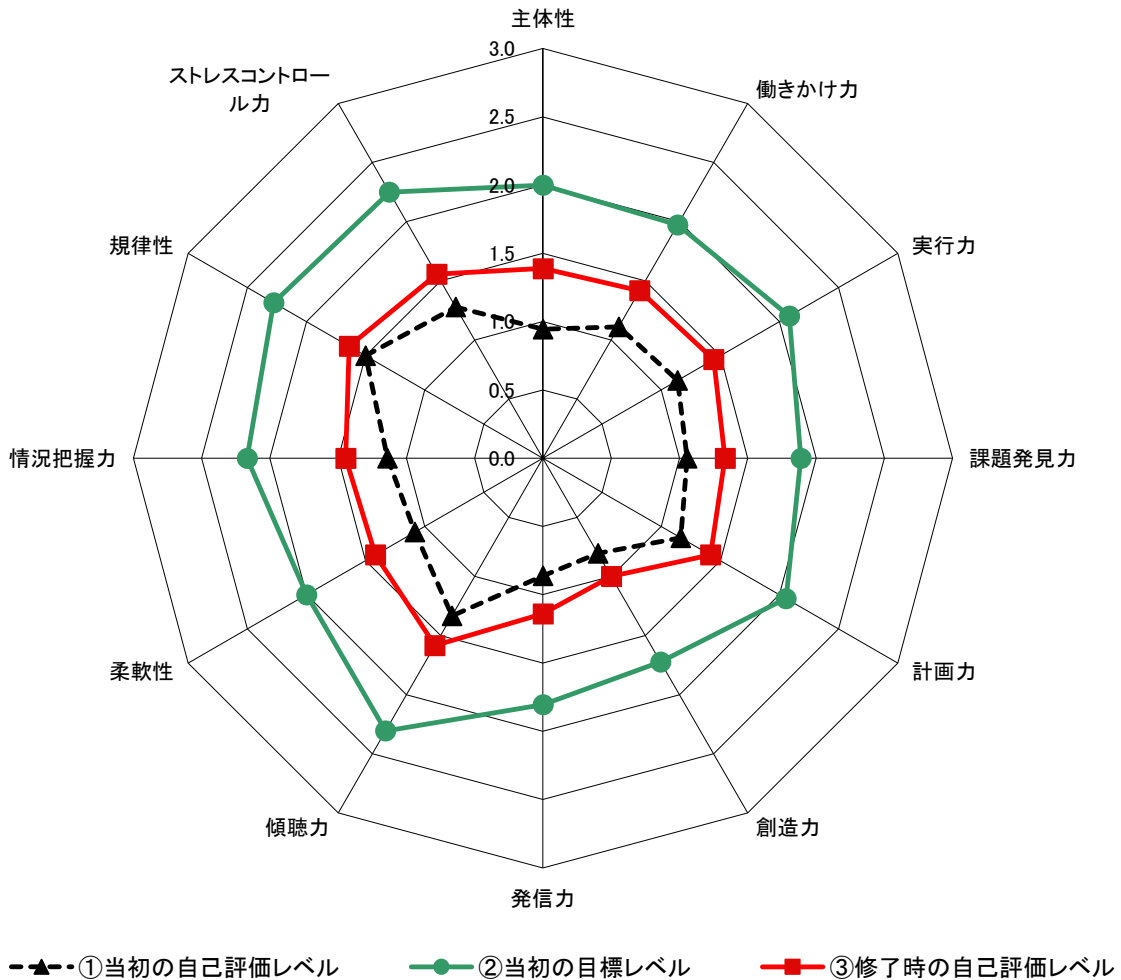


動物のかけがえのない命を守ろうプロジェクト 回答:31名

| 【本プロジェクトメンバー平均から見た概況評価】 | 主体性 | 働きかけ力 | 実行力 | 課題発見力 | 計画力 | 創造力 | 発信力 | 傾聴力 | 柔軟性 | 状況把握力 | 規律性 | ストレスコントロール力 | 全体平均 |
|--|------|-------|------|-------|------|------|------|------|------|-------|------|-------------|------|
| 1) 12の要素を総合した当初自己評価レベルは1.2、修了時の自己評価レベルは1.7(伸長率:145%) | | | | | | | | | | | | | |
| 2) 事前事後で伸長率が高いのは「主体性」175%、「創造力」166%、「働きかけ力」164% | | | | | | | | | | | | | |
| 3) 目標達成率は全体で80%、高い要素上位2つは「主体性」88%、次いで「働きかけ力」85% | | | | | | | | | | | | | |
| ①当初の自己評価レベル | 1.0 | 1.1 | 1.2 | 1.1 | 1.2 | 0.9 | 1.0 | 1.5 | 1.3 | 1.2 | 1.5 | 1.2 | 1.2 |
| ②当初の目標レベル | 2.1 | 2.0 | 2.2 | 2.1 | 2.2 | 2.0 | 2.1 | 2.4 | 2.2 | 2.1 | 2.4 | 2.2 | 2.2 |
| ③修了時の自己評価レベル | 1.8 | 1.7 | 1.7 | 1.7 | 1.6 | 1.5 | 1.5 | 2.0 | 1.8 | 1.7 | 2.0 | 1.5 | 1.7 |
| 【伸長率】③修了時の自己評価レベル/ ①当初の自己評価レベル | 175% | 164% | 148% | 152% | 129% | 166% | 151% | 129% | 140% | 149% | 133% | 128% | 145% |
| 【目標達成率】③修了時の自己評価レベル/ ②当初の目標レベル | 88% | 85% | 80% | 83% | 73% | 79% | 74% | 84% | 81% | 82% | 83% | 67% | 80% |

※①、②、③の数値は小数点第2位以下を四捨五入しているため、伸長率・目標達成率のパーセンテージは同数値でも異なる場合があります。

中高生の夢・笑顔実現!!プロジェクト



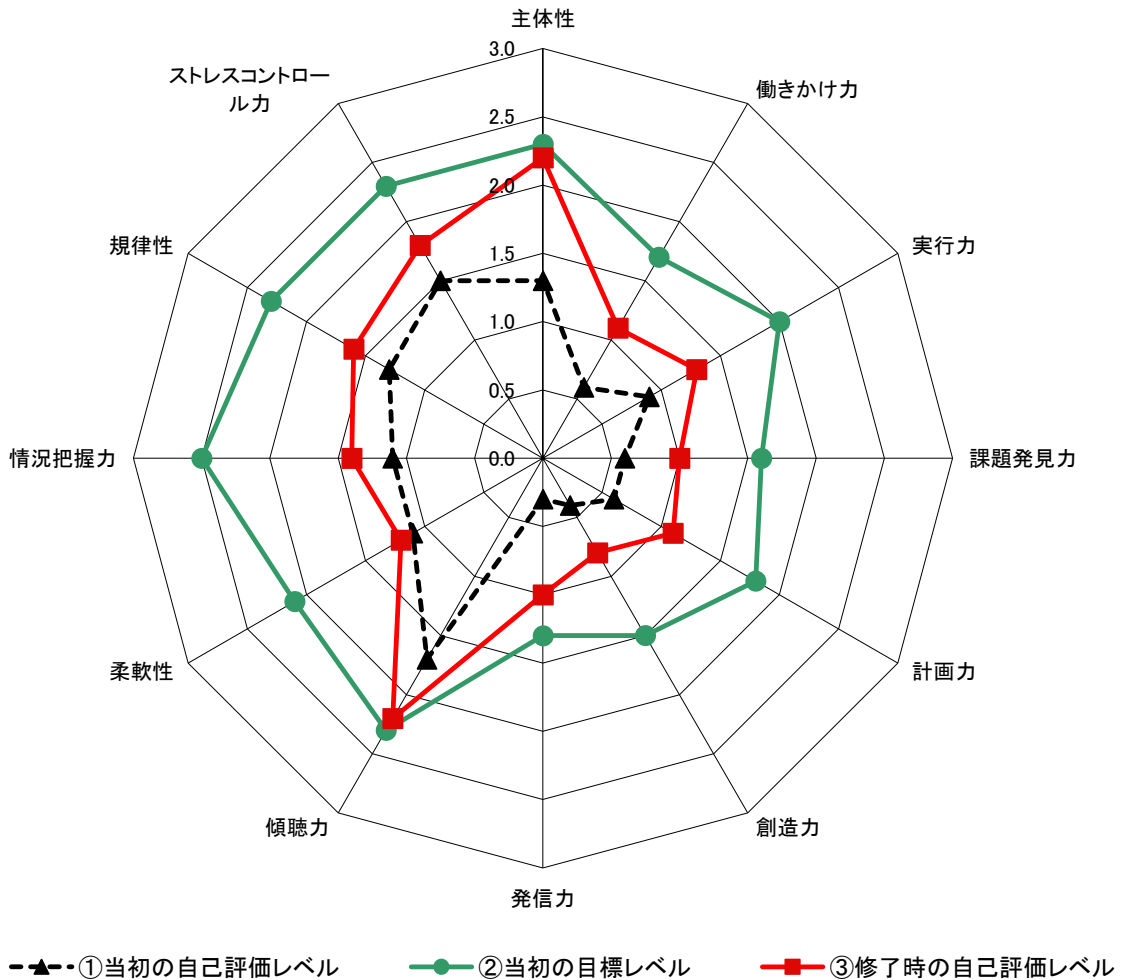
中高生の夢・笑顔実現!!プロジェクト

回答:18名

| | 主体性 | 働きかけ力 | 実行力 | 課題発見力 | 計画力 | 創造力 | 発信力 | 傾聴力 | 柔軟性 | 状況把握力 | 規律性 | ストレスコントロール力 | 全体平均 |
|--|------|-------|------|-------|------|------|------|------|------|-------|------|-------------|------|
| 【本プロジェクトメンバー平均から見た概況評価】 1) 12の要素を総合した当初自己評価レベルは1.1、修了時の自己評価レベルは1.4(伸長率:125%) 2) 事前事後で伸長率が高いのは「主体性」147%、「発信力」132%、「柔軟性」131% 3) 目標達成率は全体で68%、高い要素上位2つは「働きかけ力」「規律性」が同率で72% | | | | | | | | | | | | | |
| ①当初の自己評価レベル | 0.9 | 1.1 | 1.1 | 1.1 | 1.2 | 0.8 | 0.9 | 1.3 | 1.1 | 1.1 | 1.5 | 1.3 | 1.1 |
| ②当初の目標レベル | 2.0 | 2.0 | 2.1 | 1.9 | 2.1 | 1.7 | 1.8 | 2.3 | 2.0 | 2.2 | 2.3 | 2.3 | 2.0 |
| ③修了時の自己評価レベル | 1.4 | 1.4 | 1.4 | 1.3 | 1.4 | 1.0 | 1.1 | 1.6 | 1.4 | 1.4 | 1.6 | 1.6 | 1.4 |
| 【伸長率】③修了時の自己評価レベル/ ①当初の自己評価レベル | 147% | 128% | 127% | 126% | 121% | 124% | 132% | 119% | 131% | 127% | 109% | 122% | 125% |
| 【目標達成率】③修了時の自己評価レベル/ ②当初の目標レベル | 69% | 72% | 69% | 71% | 69% | 58% | 63% | 69% | 71% | 67% | 72% | 69% | 68% |

※①、②、③の数値は小数点第2位以下を四捨五入しているため、伸長率・目標達成率のパーセンテージは同数値でも異なる場合があります。

若旅促進プロジェクト



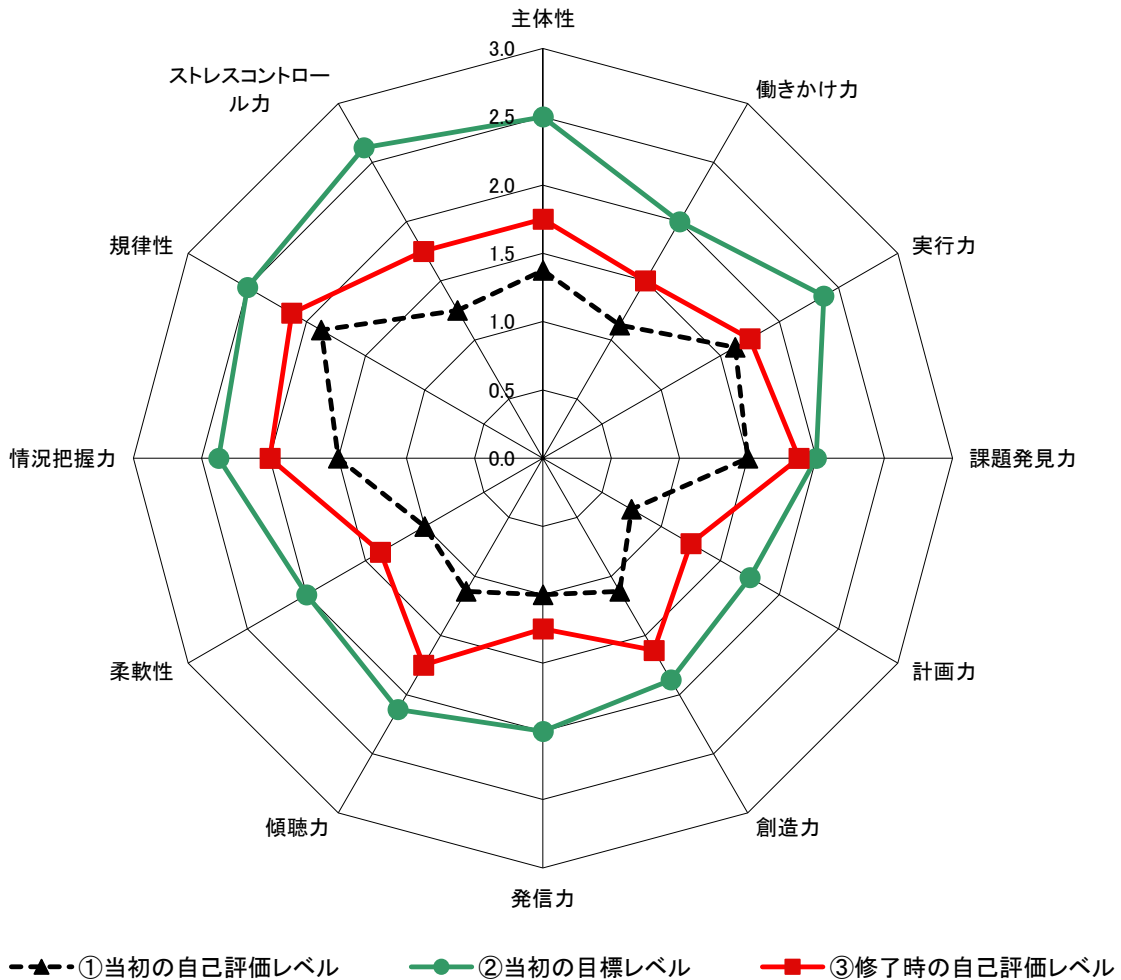
若旅促進プロジェクト

回答:5名

| 【本プロジェクトメンバー平均から見た概況評価】 1) 12の要素を総合した当初自己評価レベルは1.0、修了時の自己評価レベルは1.4(伸長率:146%) 2) 事前事後で伸長率が高いのは「発信力」333%、「創造力」200%、「働きかけ力」「計画力」が同率で183% 3) 目標達成率は全体で70%、高い要素上位2つは「主体性」「傾聴力」が同率で96% | 主体性 | 働きかけ力 | 実行力 | 課題発見力 | 計画力 | 創造力 | 発信力 | 傾聴力 | 柔軟性 | 状況把握力 | 規律性 | ストレスコントロール力 | 全体平均 |
|---|------|-------|------|-------|------|------|------|------|------|-------|------|-------------|------|
| ①当初の自己評価レベル | 1.3 | 0.6 | 0.9 | 0.6 | 0.6 | 0.4 | 0.3 | 1.7 | 1.1 | 1.1 | 1.3 | 1.5 | 1.0 |
| ②当初の目標レベル | 2.3 | 1.7 | 2.0 | 1.6 | 1.8 | 1.5 | 1.3 | 2.3 | 2.1 | 2.5 | 2.3 | 2.3 | 2.0 |
| ③修了時の自己評価レベル | 2.2 | 1.1 | 1.3 | 1.0 | 1.1 | 0.8 | 1.0 | 2.2 | 1.2 | 1.4 | 1.6 | 1.8 | 1.4 |
| 【伸長率】③修了時の自己評価レベル/ ①当初の自己評価レベル | 169% | 183% | 144% | 167% | 183% | 200% | 333% | 129% | 109% | 127% | 123% | 120% | 146% |
| 【目標達成率】③修了時の自己評価レベル/ ②当初の目標レベル | 96% | 65% | 65% | 63% | 61% | 53% | 77% | 96% | 57% | 56% | 70% | 78% | 70% |

※①、②、③の数値は小数点第2位以下を四捨五入しているため、伸長率・目標達成率のパーセンテージは同数値でも異なる場合があります。

サクセスストーリー出版プロジェクト



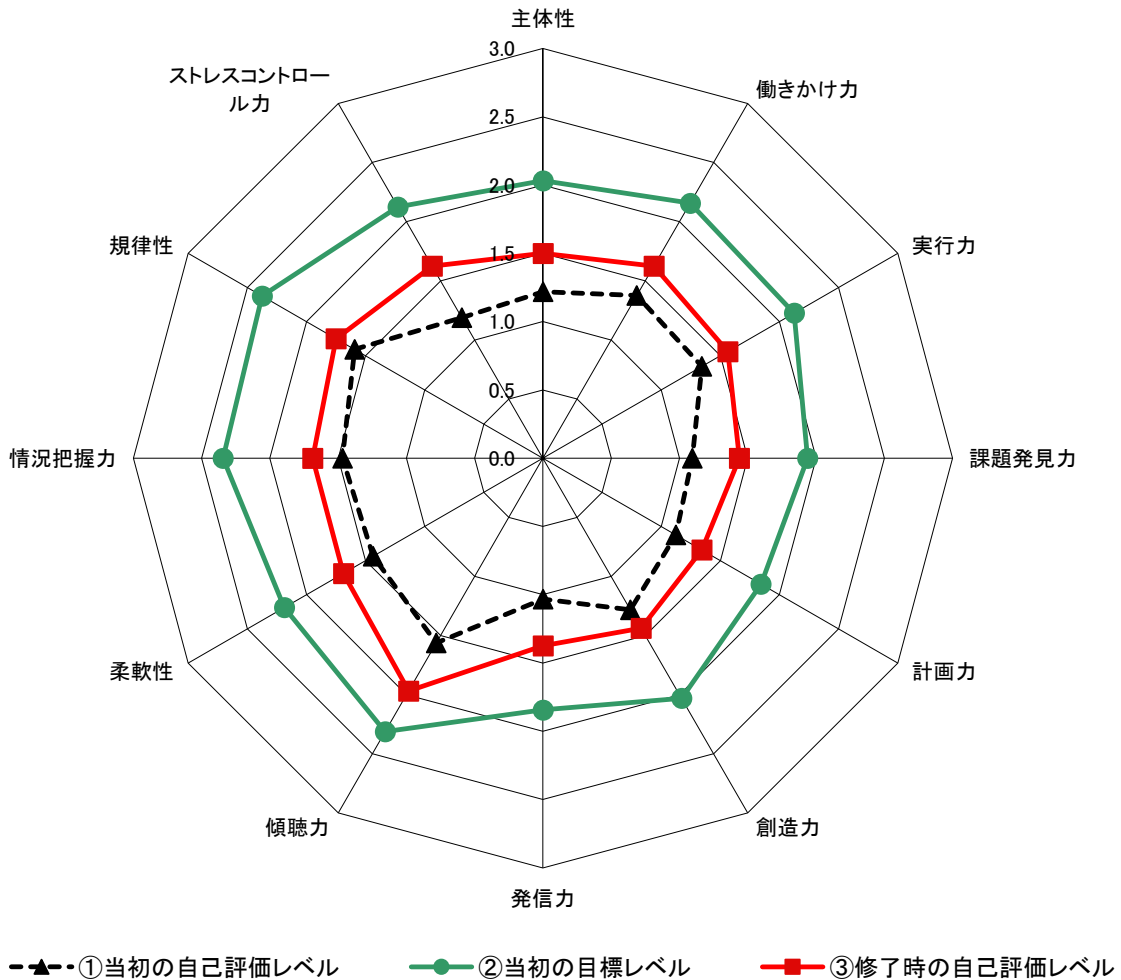
サクセスストーリー出版プロジェクト

回答:4名

| 【本プロジェクトメンバー平均から見た概況評価】 | 主体性 | 働きかけ力 | 実行力 | 課題発見力 | 計画力 | 創造力 | 発信力 | 傾聴力 | 柔軟性 | 状況把握力 | 規律性 | ストレスコントロール力 | 全体平均 |
|--|------|-------|------|-------|------|------|------|------|------|-------|------|-------------|------|
| 1) 12の要素を総合した当初自己評価レベルは1.3、修了時の自己評価レベルは1.7(伸長率:131%) | | | | | | | | | | | | | |
| 2) 事前事後で伸長率が高いのは「計画力」167%、「傾聴力」156%、「創造力」144% | | | | | | | | | | | | | |
| 3) 目標達成率は全体で77%、高い要素上位2つは「課題発見力」94%、次いで「創造力」87% | | | | | | | | | | | | | |
| ①当初の自己評価レベル | 1.4 | 1.1 | 1.6 | 1.5 | 0.8 | 1.1 | 1.0 | 1.1 | 1.0 | 1.5 | 1.9 | 1.3 | 1.3 |
| ②当初の目標レベル | 2.5 | 2.0 | 2.4 | 2.0 | 1.8 | 1.9 | 2.0 | 2.1 | 2.0 | 2.4 | 2.5 | 2.6 | 2.2 |
| ③修了時の自己評価レベル | 1.8 | 1.5 | 1.8 | 1.9 | 1.3 | 1.6 | 1.3 | 1.8 | 1.4 | 2.0 | 2.1 | 1.8 | 1.7 |
| 【伸長率】③修了時の自己評価レベル/ ①当初の自己評価レベル | 127% | 133% | 108% | 125% | 167% | 144% | 125% | 156% | 138% | 133% | 113% | 140% | 131% |
| 【目標達成率】③修了時の自己評価レベル/ ②当初の目標レベル | 70% | 75% | 74% | 94% | 71% | 87% | 63% | 82% | 69% | 84% | 85% | 67% | 77% |

※①、②、③の数値は小数点第2位以下を四捨五入しているため、伸長率・目標達成率のパーセンテージは同数値でも異なる場合があります。

食育推進プロジェクト



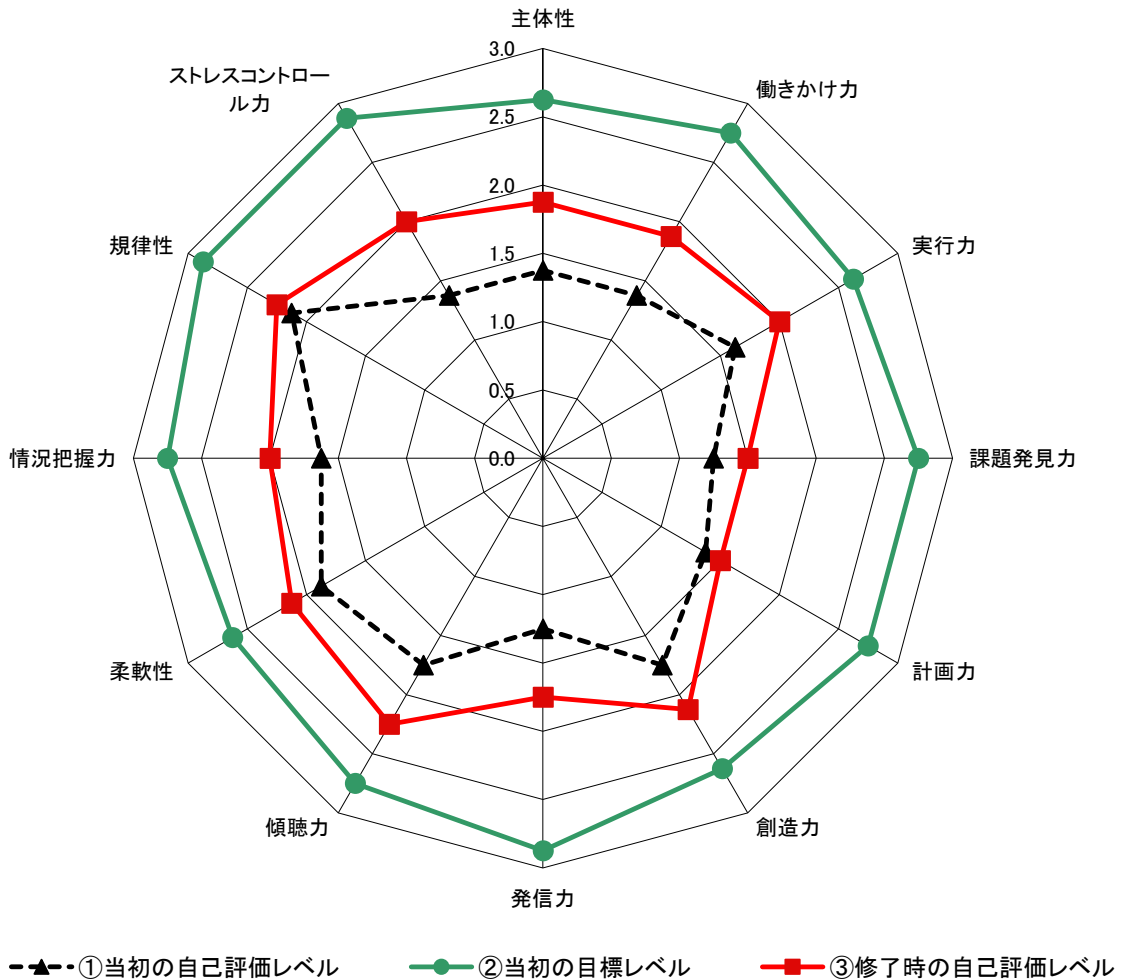
食育推進プロジェクト

回答:16名

| 【本プロジェクトメンバー平均から見た概況評価】 | 主体性 | 働きかけ力 | 実行力 | 課題発見力 | 計画力 | 創造力 | 発信力 | 傾聴力 | 柔軟性 | 状況把握力 | 規律性 | ストレスコントロール力 | 全体平均 |
|---|------|-------|------|-------|------|------|------|------|------|-------|------|-------------|------|
| 1) 12の要素を総合した当初自己評価レベルは1.3、修了時の自己評価レベルは1.6(伸長率:121%) | | | | | | | | | | | | | |
| 2) 事前事後で伸長率が高いのは「ストレスコントロール力」137%、「発信力」133%、「課題発見力」131% | | | | | | | | | | | | | |
| 3) 目標達成率は全体で75%、高い要素上位2つは「傾聴力」85%、次いで「柔軟性」77% | | | | | | | | | | | | | |
| ①当初の自己評価レベル | 1.2 | 1.4 | 1.3 | 1.1 | 1.1 | 1.3 | 1.0 | 1.6 | 1.4 | 1.5 | 1.6 | 1.2 | 1.3 |
| ②当初の目標レベル | 2.0 | 2.2 | 2.1 | 1.9 | 1.8 | 2.0 | 1.8 | 2.3 | 2.2 | 2.3 | 2.4 | 2.1 | 2.1 |
| ③修了時の自己評価レベル | 1.5 | 1.6 | 1.6 | 1.4 | 1.3 | 1.4 | 1.4 | 2.0 | 1.7 | 1.7 | 1.8 | 1.6 | 1.6 |
| 【伸長率】③修了時の自己評価レベル/ ①当初の自己評価レベル | 123% | 118% | 116% | 131% | 119% | 112% | 133% | 126% | 117% | 115% | 110% | 137% | 121% |
| 【目標達成率】③修了時の自己評価レベル/ ②当初の目標レベル | 74% | 75% | 74% | 74% | 73% | 71% | 75% | 85% | 77% | 72% | 74% | 76% | 75% |

※①、②、③の数値は小数点第2位以下を四捨五入しているため、伸長率・目標達成率のパーセンテージは同数値でも異なる場合があります。

東北支援プロジェクト



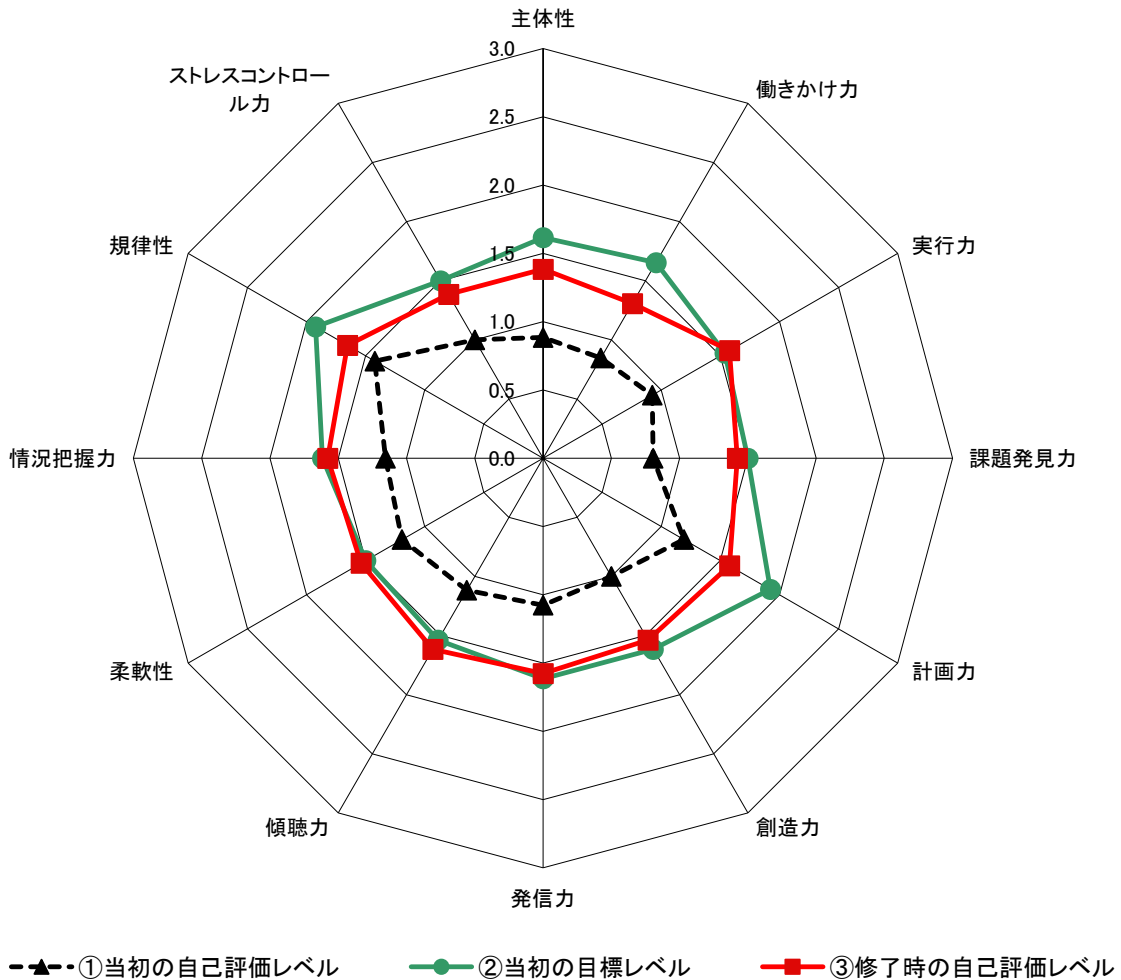
東北支援プロジェクト

回答:4名

| 【本プロジェクトメンバー平均から見た概況評価】 1) 12の要素を総合した当初自己評価レベルは1.6、修了時の自己評価レベルは1.9(伸長率:124%) 2) 事前事後で伸長率が高いのは「ストレスコントロール力」145%、「発信力」140%、「主体性」「働きかけ力」が同率で136% 3) 目標達成率は全体で71%、高い要素上位2つは「傾聴力」82%、次いで「創造力」「柔軟性」が同率で81% | 主体性 | 働きかけ力 | 実行力 | 課題発見力 | 計画力 | 創造力 | 発信力 | 傾聴力 | 柔軟性 | 状況把握力 | 規律性 | ストレスコントロール力 | 全体平均 |
|---|------|-------|------|-------|------|------|------|------|------|-------|------|-------------|------|
| ①当初の自己評価レベル | 1.4 | 1.4 | 1.6 | 1.3 | 1.4 | 1.8 | 1.3 | 1.8 | 1.9 | 1.6 | 2.1 | 1.4 | 1.6 |
| ②当初の目標レベル | 2.6 | 2.8 | 2.6 | 2.8 | 2.8 | 2.6 | 2.9 | 2.8 | 2.6 | 2.8 | 2.9 | 2.9 | 2.7 |
| ③修了時の自己評価レベル | 1.9 | 1.9 | 2.0 | 1.5 | 1.5 | 2.1 | 1.8 | 2.3 | 2.1 | 2.0 | 2.3 | 2.0 | 1.9 |
| 【伸長率】③修了時の自己評価レベル/ ①当初の自己評価レベル | 136% | 136% | 123% | 120% | 109% | 121% | 140% | 129% | 113% | 123% | 106% | 145% | 124% |
| 【目標達成率】③修了時の自己評価レベル/ ②当初の目標レベル | 71% | 68% | 76% | 55% | 55% | 81% | 61% | 82% | 81% | 73% | 78% | 70% | 71% |

※①、②、③の数値は小数点第2位以下を四捨五入しているため、伸長率・目標達成率のパーセンテージは同数値でも異なる場合があります。

広島ハワイ文化交流プロジェクト



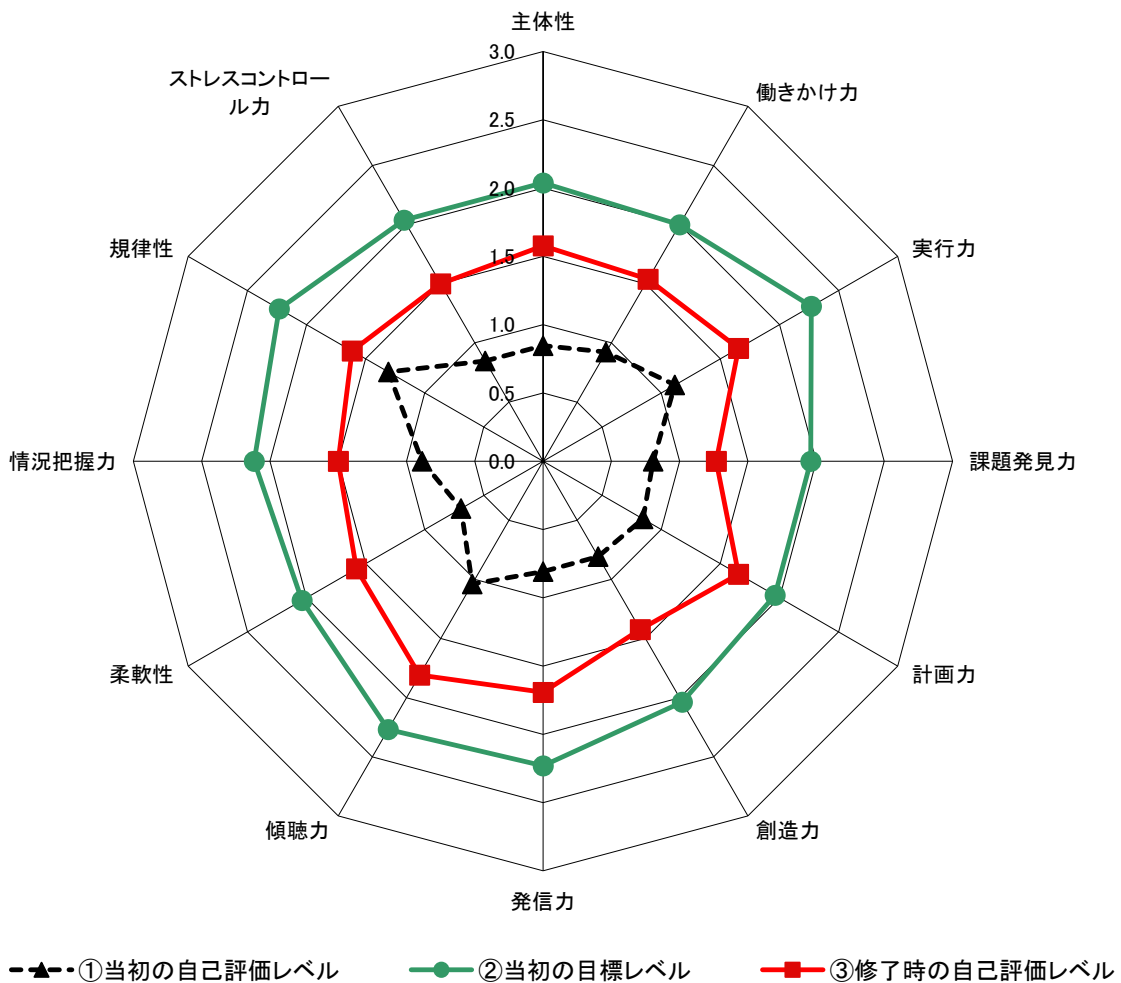
広島ハワイ文化交流プロジェクト

回答:13名

| 【本プロジェクトメンバー平均から見た概況評価】 | 主体性 | 働きかけ力 | 実行力 | 課題発見力 | 計画力 | 創造力 | 発信力 | 傾聴力 | 柔軟性 | 状況把握力 | 規律性 | ストレスコントロール力 | 全体平均 |
|--|------|-------|------|-------|------|------|------|------|------|-------|------|-------------|------|
| 1) 12の要素を総合した当初自己評価レベルは1.1、修了時の自己評価レベルは1.5(伸長率:144%) | | | | | | | | | | | | | |
| 2) 事前事後で伸長率が高いのは「課題発見力」176%、「実行力」171%、「主体性」157% | | | | | | | | | | | | | |
| 3) 目標達成率は全体で93%、高い要素上位2つは「傾聴力」で105%、次いで「柔軟性」103% | | | | | | | | | | | | | |
| ①当初の自己評価レベル | 0.9 | 0.8 | 0.9 | 0.8 | 1.2 | 1.0 | 1.1 | 1.1 | 1.2 | 1.2 | 1.4 | 1.0 | 1.1 |
| ②当初の目標レベル | 1.6 | 1.7 | 1.5 | 1.5 | 1.9 | 1.6 | 1.6 | 1.5 | 1.5 | 1.6 | 1.9 | 1.5 | 1.6 |
| ③修了時の自己評価レベル | 1.4 | 1.3 | 1.6 | 1.4 | 1.6 | 1.5 | 1.6 | 1.6 | 1.5 | 1.6 | 1.7 | 1.4 | 1.5 |
| 【伸長率】③修了時の自己評価レベル/ ①当初の自己評価レベル | 157% | 155% | 171% | 176% | 132% | 154% | 146% | 145% | 129% | 137% | 116% | 138% | 144% |
| 【目標達成率】③修了時の自己評価レベル/ ②当初の目標レベル | 86% | 79% | 103% | 95% | 82% | 95% | 98% | 105% | 103% | 98% | 86% | 92% | 93% |

※①、②、③の数値は小数点第2位以下を四捨五入しているため、伸長率・目標達成率のパーセンテージは同数値でも異なる場合があります。

宮島の魅力を発信し隊学生プロジェクト



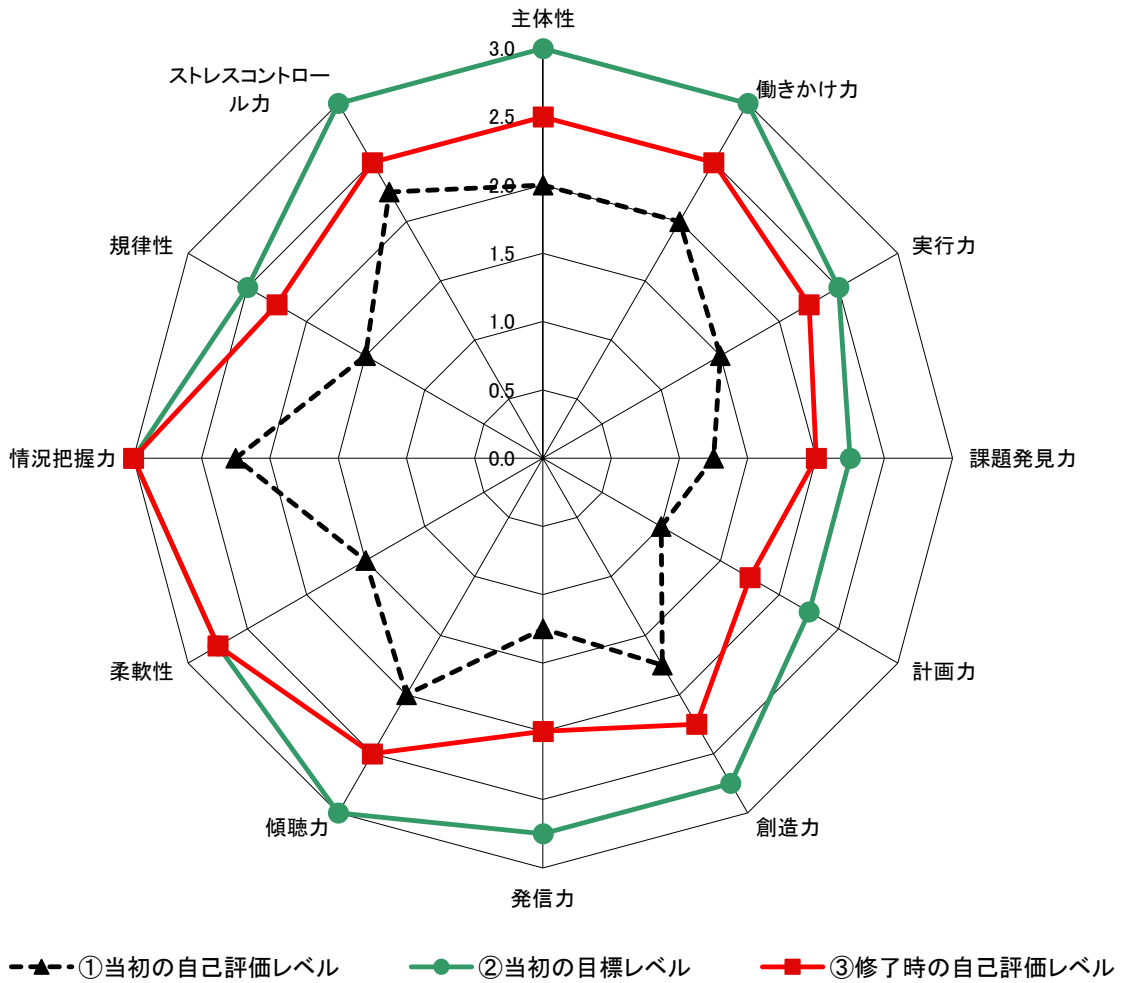
宮島の魅力を発信し隊学生プロジェクト

回答:13名

| | 主体性 | 働きかけ力 | 実行力 | 課題発見力 | 計画力 | 創造力 | 発信力 | 傾聴力 | 柔軟性 | 状況把握力 | 規律性 | ストレスコントロール力 | 全体平均 |
|--|------|-------|------|-------|------|------|------|------|------|-------|------|-------------|------|
| 【本プロジェクトメンバー平均から見た概況評価】 1) 12の要素を総合した当初自己評価レベルは0.9、修了時の自己評価レベルは1.6(伸長率:172%) 2) 事前事後で伸長率が高いのは「柔軟性」228%、「発信力」210%、「計画力」195% 3) 目標達成率は全体で75%、高い要素上位2つは「計画力」で84%、次いで「傾聴力」80% | | | | | | | | | | | | | |
| ①当初の自己評価レベル | 0.8 | 0.9 | 1.1 | 0.8 | 0.8 | 0.8 | 0.8 | 1.0 | 0.7 | 0.9 | 1.3 | 0.8 | 0.9 |
| ②当初の目標レベル | 2.0 | 2.0 | 2.3 | 2.0 | 2.0 | 2.0 | 2.2 | 2.3 | 2.0 | 2.1 | 2.2 | 2.0 | 2.1 |
| ③修了時の自己評価レベル | 1.6 | 1.5 | 1.7 | 1.3 | 1.7 | 1.4 | 1.7 | 1.8 | 1.6 | 1.5 | 1.6 | 1.5 | 1.6 |
| 【伸長率】③修了時の自己評価レベル/ ①当初の自己評価レベル | 186% | 167% | 148% | 157% | 195% | 176% | 210% | 174% | 228% | 170% | 124% | 177% | 172% |
| 【目標達成率】③修了時の自己評価レベル/ ②当初の目標レベル | 77% | 77% | 73% | 65% | 84% | 70% | 76% | 80% | 77% | 71% | 72% | 74% | 75% |

※①、②、③の数値は小数点第2位以下を四捨五入しているため、伸長率・目標達成率のパーセンテージは同数値でも異なる場合があります。

熊本復興支援プロジェクト



熊本復興支援プロジェクト

回答:2名

| 【本プロジェクトメンバー平均から見た概況評価】 | 主体性 | 働きかけ力 | 実行力 | 課題発見力 | 計画力 | 創造力 | 発信力 | 傾聴力 | 柔軟性 | 状況把握力 | 規律性 | ストレスコントロール力 | 全体平均 |
|--|------|-------|------|-------|------|------|------|------|------|-------|------|-------------|------|
| 1) 12の要素を総合した当初自己評価レベルは1.7、修了時の自己評価レベルは2.4(伸長率:140%) | | | | | | | | | | | | | |
| 2) 事前事後で伸長率が高いのは「柔軟性」183%、「計画力」175%、「課題発見力」「発信力」が同率で160% | | | | | | | | | | | | | |
| 3) 目標達成率は全体で86%、高い要素上位2つは「柔軟性」「状況把握力」が同率で100% | | | | | | | | | | | | | |
| ①当初の自己評価レベル | 2.0 | 2.0 | 1.5 | 1.3 | 1.0 | 1.8 | 1.3 | 2.0 | 1.5 | 2.3 | 1.5 | 2.3 | 1.7 |
| ②当初の目標レベル | 3.0 | 3.0 | 2.5 | 2.3 | 2.3 | 2.8 | 2.8 | 3.0 | 2.8 | 3.0 | 2.5 | 3.0 | 2.7 |
| ③修了時の自己評価レベル | 2.5 | 2.5 | 2.3 | 2.0 | 1.8 | 2.3 | 2.0 | 2.5 | 2.8 | 3.0 | 2.3 | 2.5 | 2.4 |
| 【伸長率】③修了時の自己評価レベル/ ①当初の自己評価レベル | 125% | 125% | 150% | 160% | 175% | 129% | 160% | 125% | 183% | 133% | 150% | 111% | 140% |
| 【目標達成率】③修了時の自己評価レベル/ ②当初の目標レベル | 83% | 83% | 90% | 89% | 78% | 82% | 73% | 83% | 100% | 100% | 90% | 83% | 86% |

※①、②、③の数値は小数点第2位以下を四捨五入しているため、伸長率・目標達成率のパーセンテージは同数値でも異なる場合があります。