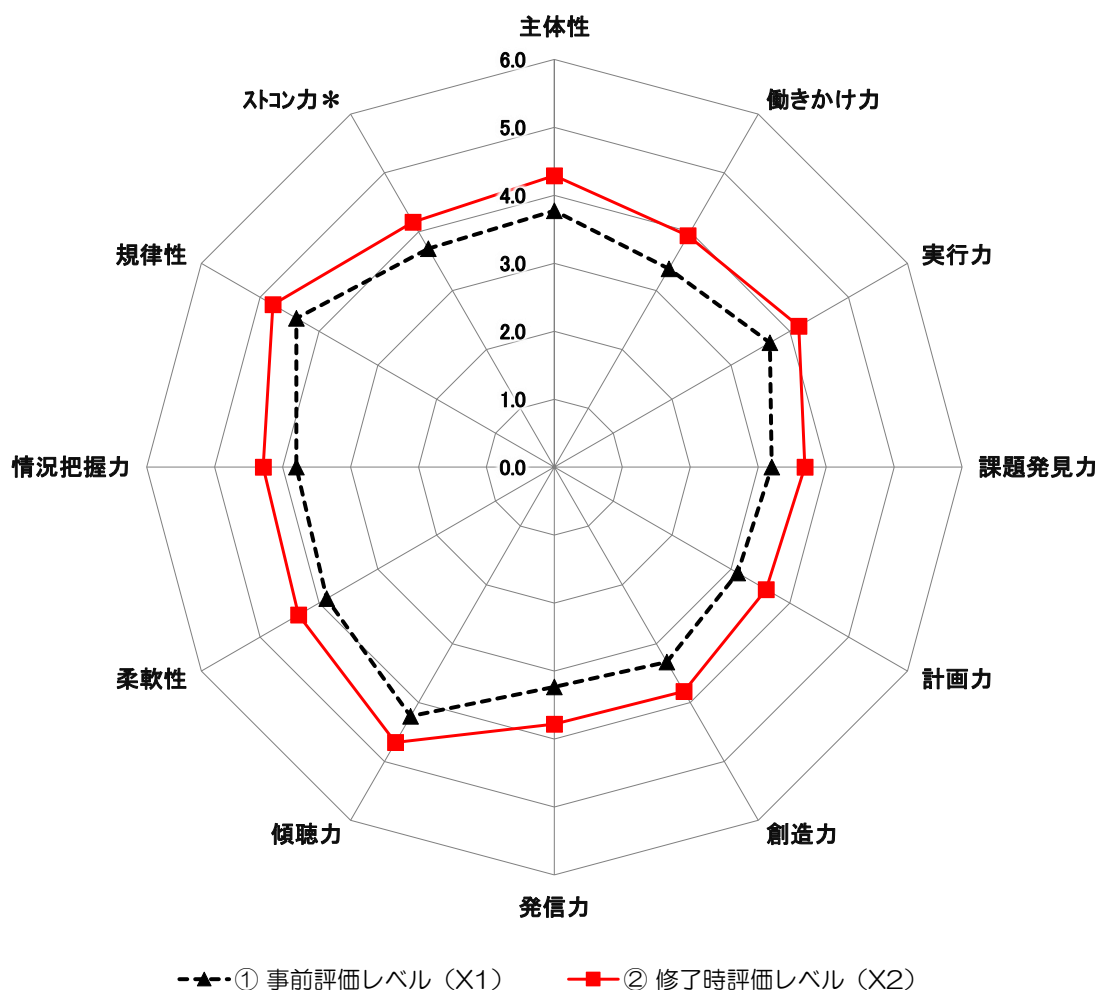


興動館プロジェクトメンバー 総数

メンバー数: 495名 記入者数: 274名 記入者割合: 55.4%



【PGデータから見た概況評価】

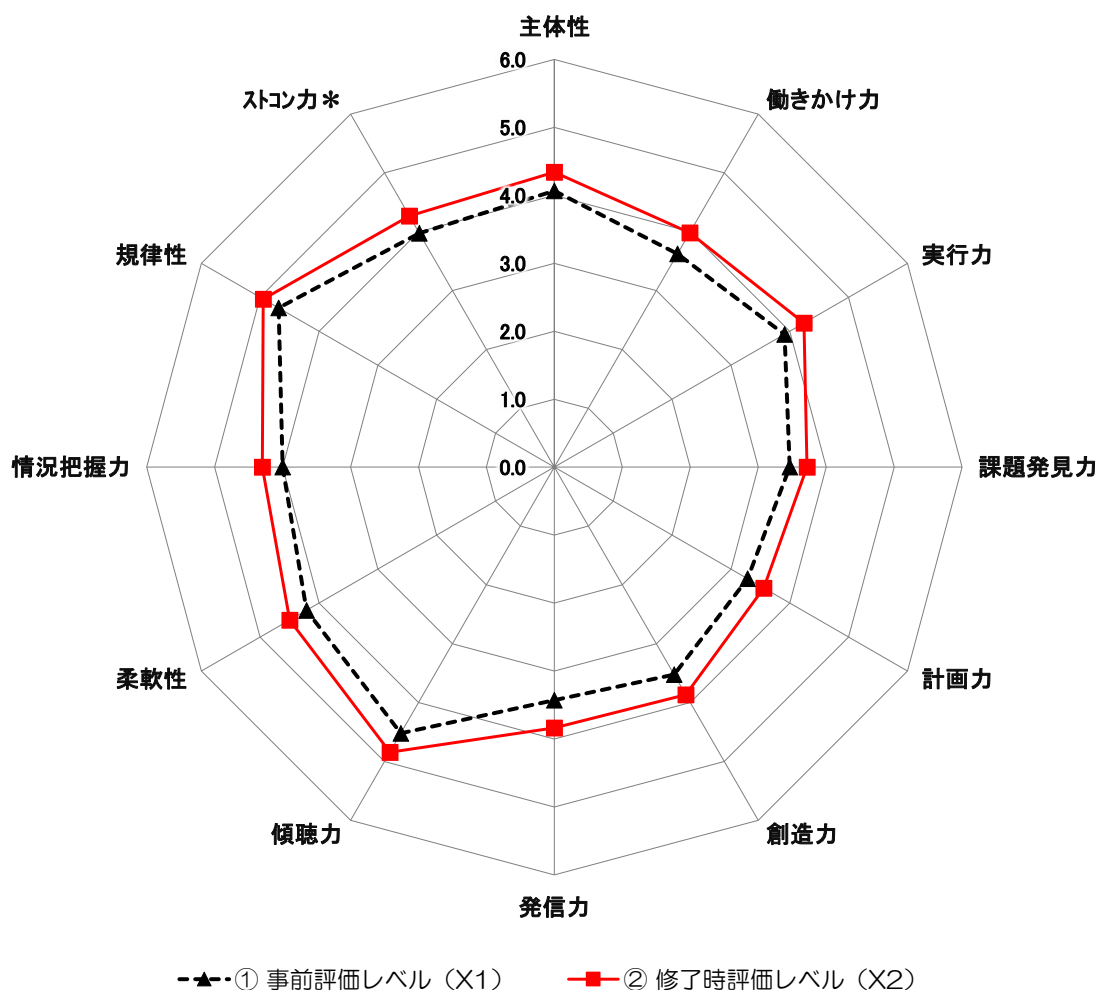
- ① 12の能力要素、事前評価レベル(X1)の平均は3.64で、上位項目は規律性4.38、傾聴力4.23、柔軟性3.87であった。
- ② 修了時の自己評価レベル(x2)の平均は4.13で、上位項目は規律性4.78、傾聴力4.68、柔軟性4.35であった。
- ③ 伸長率の平均は113%で、上位項目は働きかけ力、発信力が117%、計画力が116%となった。

項目	主体性	働きかけ力	実行力	課題発見力	計画力	創造力	発信力	傾聴力	柔軟性	状況把握力	規律性	ストコンカ*	平均
① 事前評価レベル(X1)	3.77	3.37	3.66	3.20	3.11	3.31	3.23	4.23	3.87	3.80	4.38	3.71	3.64
② 修了時評価レベル(X2)	4.29	3.93	4.15	3.69	3.60	3.81	3.78	4.68	4.35	4.29	4.78	4.16	4.13
③ 伸長率 (X2/X1×100%)	114%	117%	113%	115%	116%	115%	117%	111%	112%	113%	109%	112%	113%

*: ストレスコントロール力を「ストコンカ」と表記。

興動館プロジェクトメンバー 1年次

メンバー数: 163名 記入者数: 85名 記入者割合: 52.1%



【PGデータから見た概況評価】

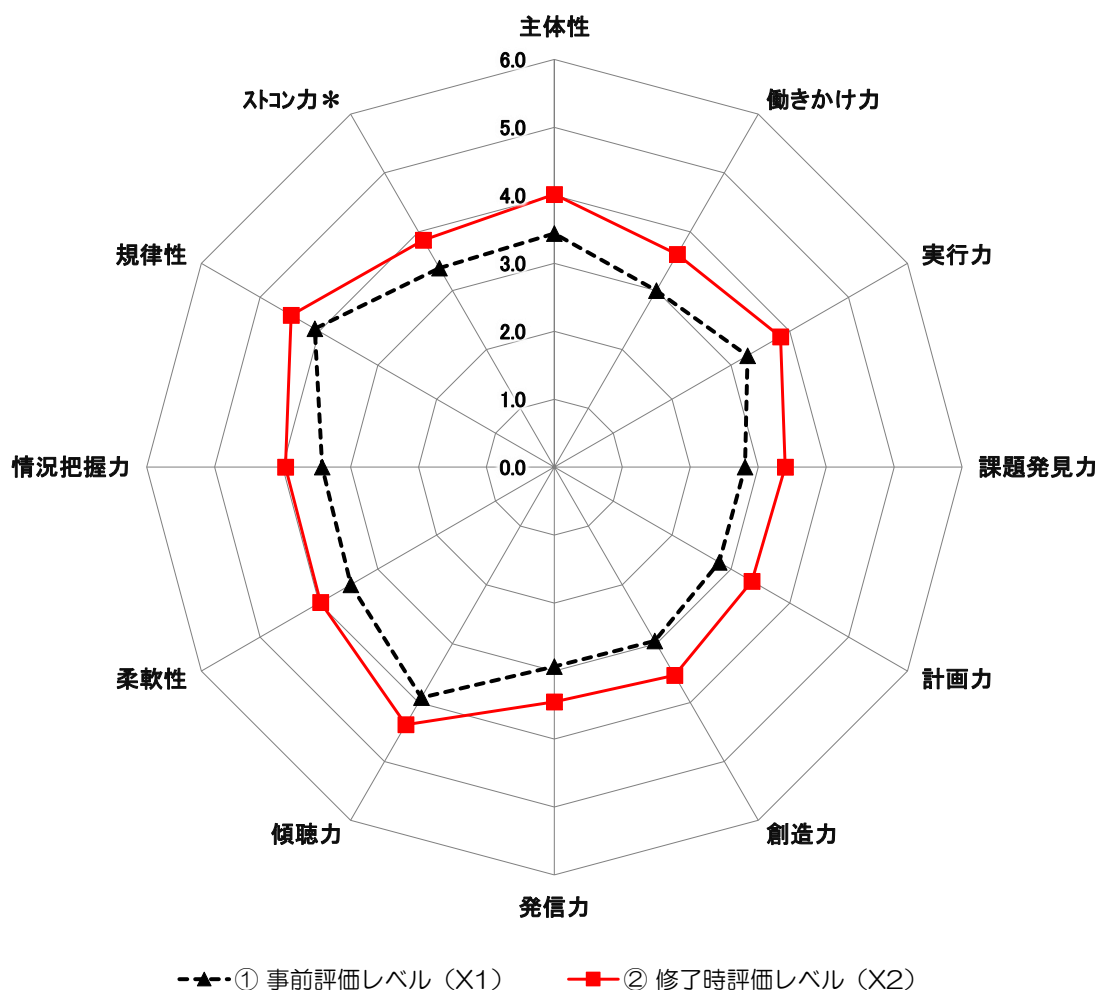
- ① 12の能力要素、事前評価レベル(X1)の平均は3.89で、上位項目は規律性4.69、傾聴力4.52、柔軟性4.21であった。
- ② 修了時の自己評価レベル(x2)の平均は4.20で、上位項目は規律性4.95、傾聴力4.84、柔軟性4.50であった。
- ③ 伸長率の平均は108%で、上位項目は発信力が112%、働きかけ力、創造力が110%となった。

項目	主体性	働きかけ力	実行力	課題発見力	計画力	創造力	発信力	傾聴力	柔軟性	状況把握力	規律性	ストコンカ*	平均
① 事前評価レベル(X1)	4.07	3.62	3.91	3.46	3.28	3.52	3.43	4.52	4.21	4.00	4.69	3.98	3.89
② 修了時評価レベル(X2)	4.34	3.98	4.24	3.72	3.56	3.87	3.84	4.84	4.50	4.30	4.95	4.27	4.20
③ 伸長率 (X2/X1 × 100%)	107%	110%	108%	107%	108%	110%	112%	107%	107%	107%	106%	107%	108%

*: ストレスコントロール力を「ストコンカ」と表記。

興動館プロジェクトメンバー 2年次

メンバー数: 170名 記入者数: 111名 記入者割合: 65.3%



【PGデータから見た概況評価】

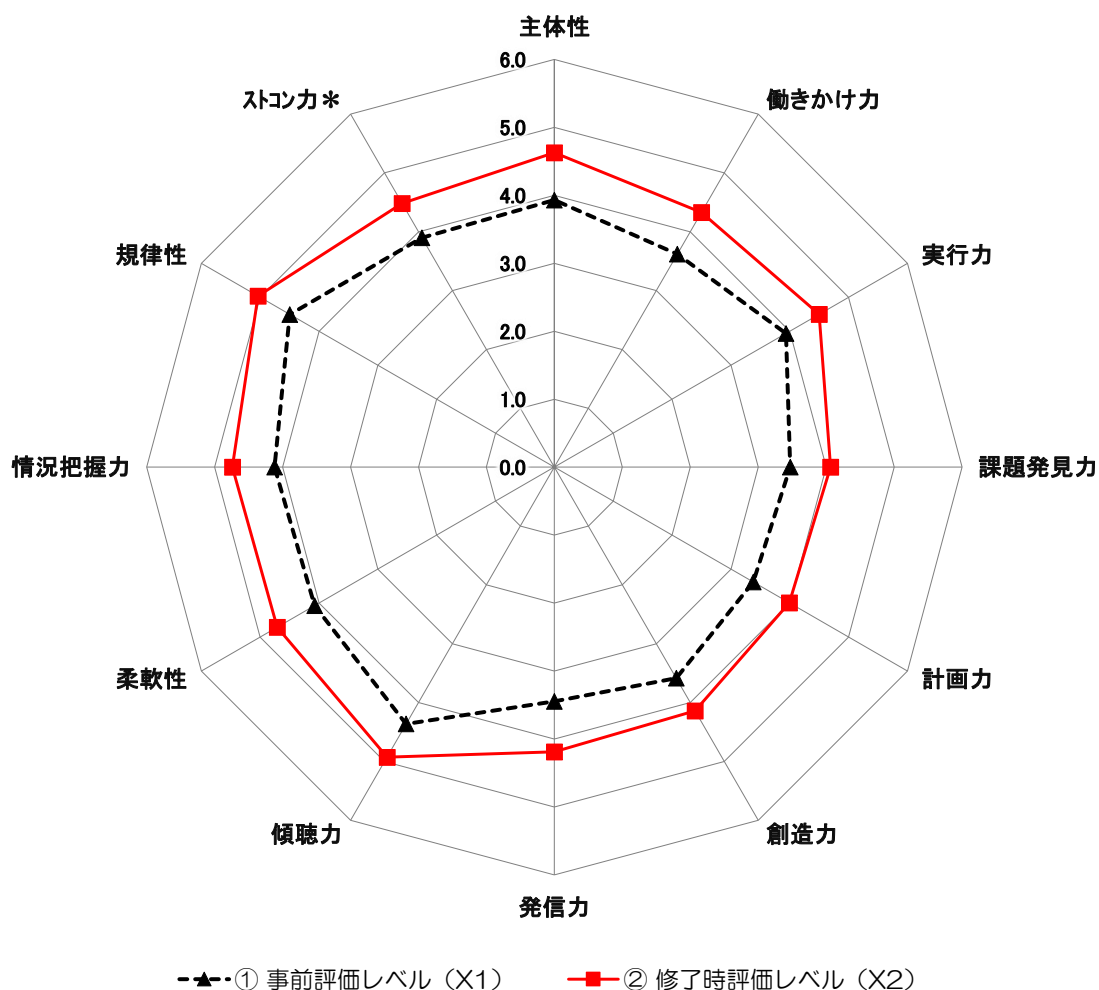
- ① 12の能力要素、事前評価レベル(X1)の平均は3.29で、上位項目は規律性4.07、傾聴力3.92、柔軟性3.46であった。
- ② 修了時の自己評価レベル(x2)の平均は3.82で、上位項目は規律性4.47、傾聴力4.38、主体性4.02であった。
- ③ 伸長率の平均は116%で、上位項目は働きかけ力、課題発見力が121%、計画力、創造力が120%となった。

項目	主体性	働きかけ力	実行力	課題発見力	計画力	創造力	発信力	傾聴力	柔軟性	状況把握力	規律性	ストンカ*	平均
① 事前評価レベル(X1)	3.44	3.00	3.28	2.80	2.80	2.95	2.93	3.92	3.46	3.42	4.07	3.38	3.29
② 修了時評価レベル(X2)	4.02	3.62	3.84	3.40	3.35	3.54	3.45	4.38	3.98	3.96	4.47	3.86	3.82
③ 伸長率 (X2/X1×100%)	117%	121%	117%	121%	120%	120%	118%	112%	115%	116%	110%	114%	116%

*: ストレスコントロール力を「ストンカ」と表記。

興動館プロジェクトメンバー 3年次

メンバー数: 135名 記入者数: 78名 記入者割合: 57.8%



【PGデータから見た概況評価】

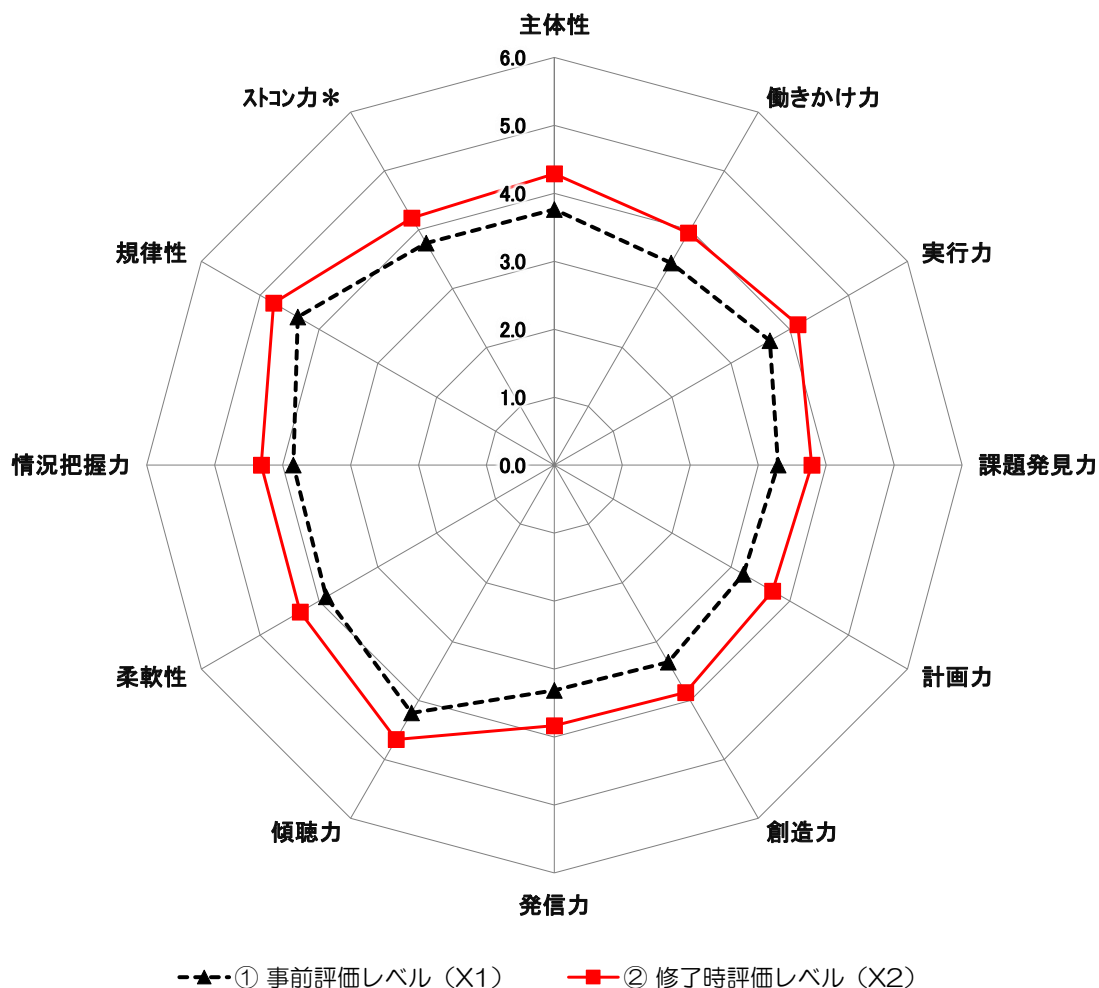
- ① 12の能力要素、事前評価レベル(X1)の平均は3.86で、上位項目は規律性4.50、傾聴力4.36、状況把握力4.12であった。
- ② 修了時の自己評価レベル(x2)の平均は4.48で、上位項目は規律性5.04、傾聴力4.93、状況把握力4.74であった。
- ③ 伸長率の平均は116%で、上位項目は発信力が122%、働きかけ力が120%、主体性、計画力が118%となった。

項目	主体性	働きかけ力	実行力	課題発見力	計画力	創造力	発信力	傾聴力	柔軟性	状況把握力	規律性	ストンカ*	平均
① 事前評価レベル(X1)	3.93	3.62	3.94	3.47	3.38	3.59	3.45	4.36	4.08	4.12	4.50	3.90	3.86
② 修了時評価レベル(X2)	4.63	4.33	4.50	4.06	3.99	4.14	4.19	4.93	4.71	4.74	5.04	4.48	4.48
③ 伸長率 (X2/X1×100%)	118%	120%	114%	117%	118%	115%	122%	113%	116%	115%	112%	115%	116%

*: ストレスコントロール力を「ストンカ」と表記。

興動館プロジェクトメンバー 男性

メンバー数: 330名 記入者数: 175名 記入者割合: 53.0%



【PGデータから見た概況評価】

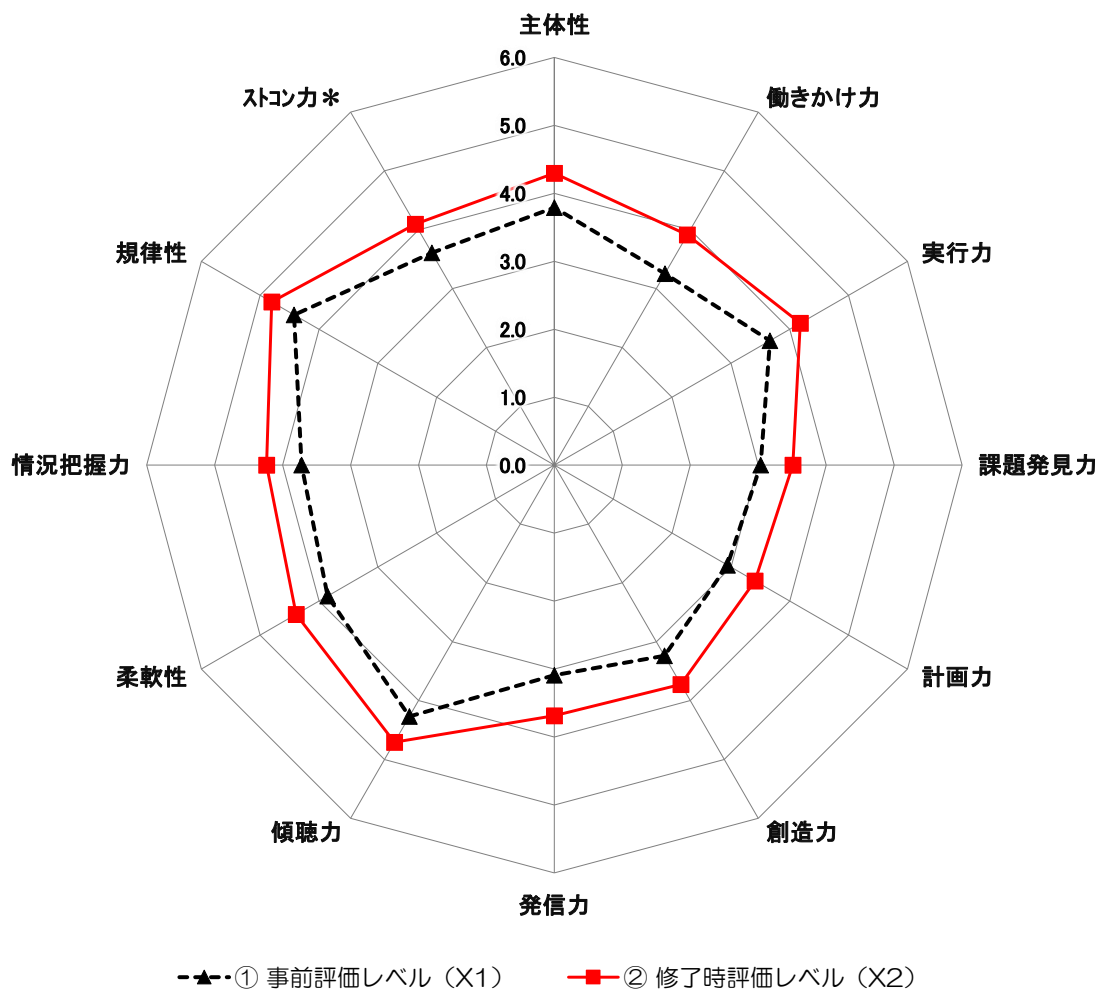
- ① 12の能力要素、事前評価レベル(X1)の平均は3.67で、上位項目は規律性4.36、傾聴力4.21、柔軟性3.88であった。
- ② 修了時の自己評価レベル(x2)の平均は4.15で、上位項目は規律性4.77、傾聴力4.66、柔軟性4.32であった。
- ③ 伸長率の平均は113%で、上位項目は発信力が116%、働きかけ力、課題発見力、計画力、創造力が115%となった。

項目	主体性	働きかけ力	実行力	課題発見力	計画力	創造力	発信力	傾聴力	柔軟性	状況把握力	規律性	ストンカ*	平均
① 事前評価レベル(X1)	3.76	3.44	3.66	3.29	3.21	3.35	3.31	4.21	3.88	3.84	4.36	3.77	3.67
② 修了時評価レベル(X2)	4.29	3.94	4.14	3.79	3.71	3.86	3.83	4.66	4.32	4.31	4.77	4.20	4.15
③ 伸長率 (X2/X1×100%)	114%	115%	113%	115%	115%	115%	116%	111%	112%	112%	109%	111%	113%

*: ストレスコントロール力を「ストンカ」と表記。

興動館プロジェクトメンバー 女性

メンバー数: 165名 記入者数: 99名 記入者割合: 60.0%



【PGデータから見た概況評価】

- ① 12の能力要素、事前評価レベル(X1)の平均は3.57で、上位項目は規律性4.42、傾聴力4.27、柔軟性3.86であった。
- ② 修了時の自己評価レベル(x2)の平均は4.08で、上位項目は規律性4.80、傾聴力4.71、柔軟性4.39であった。
- ③ 伸長率の平均は114%で、上位項目は働きかけ力が120%、発信力が119%、課題発見力、計画力が116%となった。

項目	主体性	働きかけ力	実行力	課題発見力	計画力	創造力	発信力	傾聴力	柔軟性	状況把握力	規律性	ストンカ*	平均
① 事前評価レベル(X1)	3.79	3.25	3.66	3.03	2.94	3.24	3.09	4.27	3.86	3.72	4.42	3.61	3.57
② 修了時評価レベル(X2)	4.30	3.91	4.18	3.51	3.41	3.72	3.69	4.71	4.39	4.24	4.80	4.09	4.08
③ 伸長率 (X2/X1×100%)	113%	120%	114%	116%	116%	115%	119%	110%	114%	114%	109%	113%	114%

*: ストレスコントロール力を「ストンカ」と表記。